

STATISTISCHES
BUNDESAMT
WIESBADEN

FACHSERIE A

BEVÖLKERUNG UND KULTUR

Reihe 8

Wahl zum 7. Deutschen Bundestag am 19. November 1972

Heft 7

**Wahlergebnisse nach kreisfreien Städten
und Landkreisen**



Bestellnummer: 200800 — 720007

VERLAG W. KOHLHAMMER, STUTTGART UND MAINZ

Statist. Bundesamt - Bibliothek



13-01296

Inhalt

| | Seite |
|--|-------|
| Vorbemerkung | 3 |
| Einführung | 4 |
| Zusammenfassende Übersichten | |
| 1. Wahlbezirke nach der Zahl der Wahlberechtigten in den Ländern | 5 |
| 2. Wahlbezirke nach der Zahl der Wahlberechtigten in den Wahlkreisen | 6 |
| 3 a. Kreisfreie Städte und Landkreise nach dem Anteil der gültigen Zweitstimmen für SPD und CDU, CSU | 11 |
| b. Kreisfreie Städte und Landkreise nach dem Anteil der gültigen Zweitstimmen für die F.D.P. und sonstige Parteien | 11 |
| 4. Kreisfreie Städte und Landkreise nach Einwohnergrößen und dem Anteil der gültigen Zweitstimmen nach Parteien | 12 |
| Schaubilder | |
| Wahlbezirke nach der Zahl der Wahlberechtigten | 5 |
| Kreisfreie Städte und Landkreise nach dem Anteil der gültigen Zweitstimmen für SPD und CDU, CSU | 10 |
| Stimmabgabe in den Ländern nach kreisfreien Städten und Landkreisen | 11 |
| Tabellenteil | |
| 1. Stimmabgabe in den Ländern nach kreisfreien Städten und Landkreisen | 13 |
| 2. Stimmabgabe in den kreisfreien Städten und Landkreisen | 14 |
| 3. Stimmabgabe der Briefwähler in den kreisfreien Städten und Landkreisen | 40 |

Die Angaben beziehen sich auf das Bundesgebiet ohne Berlin

Erschienen im November 1974

Nachdruck — auch auszugsweise — nur mit Quellenangabe gestattet.

Preis: DM 6,—

Ergebnisse der Länder in tieferer regionaler bzw. sachlicher Gliederung werden in den „Statistischen Berichten“ der Statistischen Landesämter mit der Kennziffer B III 1 veröffentlicht.

Vorbemerkung

In Heft 6 dieser Reihe sind die ausführlichen Ergebnisse der Wahl zum 7. Deutschen Bundestag am 19. November 1972 nach Ländern und Wahlkreisen veröffentlicht. Mit dem vorliegenden Heft 7 werden die Hauptergebnisse der Wahl in den Regierungsbezirken, kreisfreien Städten und Landkreisen in einheitlicher Form für alle Länder bekanntgegeben.

Wie schon bei der vorhergegangenen Wahl 1969 schließen die hier ausgewiesenen regionalen Ergebnisse die Briefwahlstimmen ein. Wo Stadt- oder Landkreisgrenzen durch inzwischen durchgeführte Verwaltungsreformen von Wahlkreisgrenzen durchschnitten werden, sind die Briefwahlstimmen in diesen Einzelfällen anteilmäßig aufgeteilt worden. Da die Ergebnisse früherer Bundestagswahlen in den Veröffentlichungen des Statistischen Bundesamtes nach Verwaltungseinheiten immer nur ohne Briefwahlstimmen ausgewiesen wurden, ist der Vergleich mit den Kreisergebnissen vor der Bundestagswahl 1969 auch da nur bedingt möglich, wo die Kreise keine gebietlichen Änderungen erfahren haben.

Auszählungen der Totalergebnisse für Stadtregionen und Gemeindegrößenklassen in Verbindung mit der Religionszugehörigkeit sind diesmal wegen der in mehreren Ländern auch noch im Zeitpunkt der Wahl in Gang befindlichen Verwaltungsreform unterblieben.

Einführung

Grundlage für die Zusammenstellung der Ergebnisse waren die Niederschriften der Kreis- und Landeswahlausschüsse über die Feststellung der endgültigen Wahlergebnisse, die nach den §§ 73 und 74 der Bundeswahlordnung (BWO) in der Fassung vom 8. April 1965 (Bundesgesetzbl. I S. 239), zuletzt geändert durch die Verordnung zur Änderung der Bundeswahlordnung von 28. Juli 1972 (Bundesgesetzbl. I S. 1353) dem Bundeswahlleiter zuzuleiten sind. Die Anlage zu den Niederschriften (Anlage 25 BWO) ist so gefaßt, daß sie für die Zusammenstellung und Veröffentlichung der Wahlergebnisse vom Wahlbezirk bis zum ganzen Wahlgebiet (Bundesgebiet ohne Berlin) verwendet werden kann.

Auf einen Nachweis der Wahlbeteiligung ist außer in Tabelle 1 verzichtet worden, weil für kleinere regionale Einheiten, die nicht gleichzeitig einen Wahlkreis bilden (z. B. Wahlbezirke, Gemeinden) oder sich nicht aus mehreren ganzen Wahlkreisen zusammensetzen, in der Regel nur eine ungenaue Wahlbeteiligung mittels einer konstruierten Zahl für die Wahlberechtigten berechnet werden kann, deren Abweichung von der tatsächlichen größer oder kleiner sein wird, je nachdem, wieviel Wahlscheinwähler in diesem Gebiet wählten. Eine genaue Wahlbeteiligung läßt sich für diese Gebiete nur da berechnen, wo besondere Vorkehrungen dafür getroffen sind, die Stimmen der Wahlscheinwähler, die in jedem beliebigen Lokal des Wahlkreises oder brieflich beim Kreiswahlleiter wählen können, nachträglich den Wahlbezirken oder Verwaltungskreisen zuzuordnen, in deren Wählerverzeichnis sie eingetragen waren.

Für die Parteien wurden folgende Abkürzungen verwendet:

| | |
|--------|---|
| CDU | Christlich Demokratische Union Deutschlands |
| CSU | Christlich - Soziale Union in Bayern |
| DKP | Deutsche Kommunistische Partei |
| F.D.P. | Freie Demokratische Partei |
| NPD | Nationaldemokratische Partei Deutschlands |
| SPD | Sozialdemokratische Partei Deutschlands |

Den Tabellen sind einige zusammenfassende Übersichten und Schaubilder vorangestellt.

In der Tabelle 1 sind die in den Wahllokalen der kreisfreien Städte einerseits und der Landkreise andererseits abgegebenen Zweitstimmen in der Gliederung nach Parteien und Ländern zusammengefaßt. Die Briefwahlstimmen sind wie bei der Bundestagswahl 1969 in den Einzelergebnissen der Tabellen 1 und 2 enthalten.

Tabelle 2 gibt über die Verteilung der gültigen Zweitstimmen in den einzelnen kreisfreien Städten, Landkreisen und Regierungsbezirken Auskunft. Der gültigen Stimmabgabe ist die ungültige Stimmabgabe in dieser regionalen Gliederung gegenübergestellt. Außerdem sind die auf der Basis der Volkszählung 1970 zum 31. Dezember 1972 fortgeschriebenen Einwohnerzahlen und die Zahlen für die Wahlberechtigten und Wähler genannt. Die gegebenen Einwohnerzahlen sind nach den beim Ausländerzentralregister befindlichen Unterlagen über die Ausländer bereinigt, die nicht wahlberechtigt sind. Auf den Nachweis der Erststimmen wurde – wie auch in Tabelle 1 – verzichtet. Die Beschränkung auf die Zweitstimmen geschah unter dem Gesichtspunkt, daß sie die Parteipräferenzen besser erkennen lassen als die Erststimmen. Viele Anhänger der kleineren Parteien ziehen es vor, ihre Erststimme nicht dem aussichtslosen Wahlkreisbewerber ihrer Partei, sondern dem Bewerber einer größeren Partei zu geben.

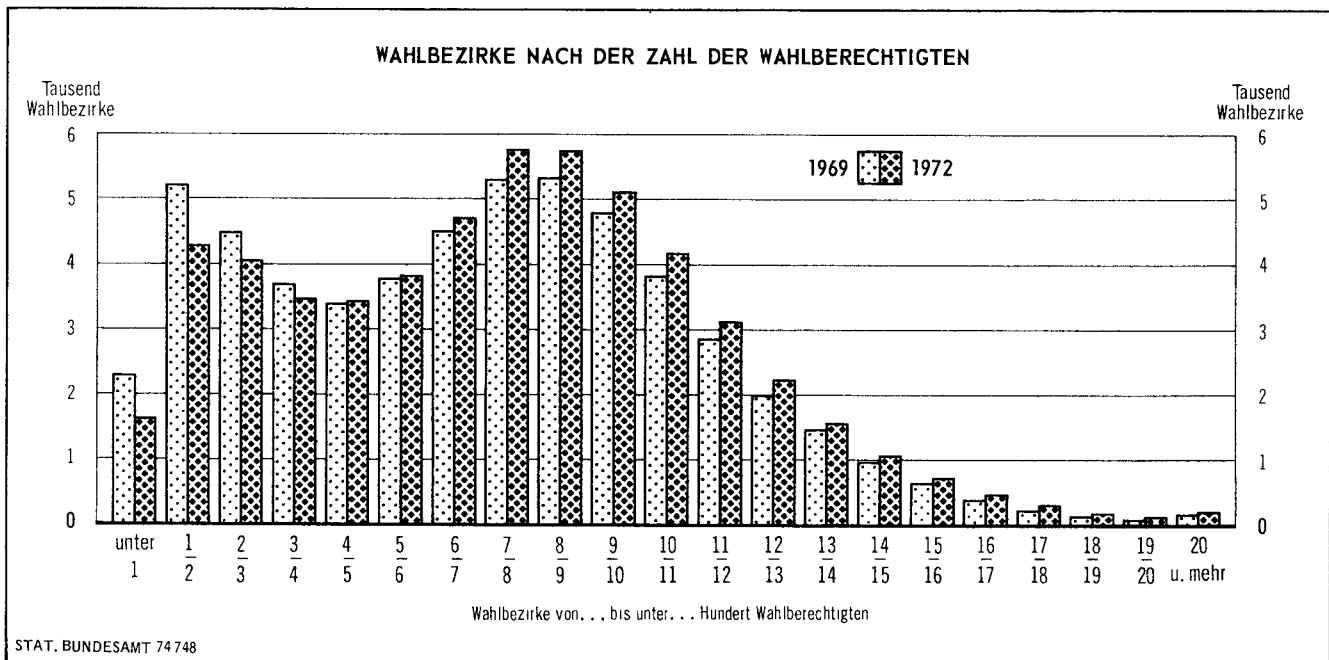
In der Spalte hinter der Kreisbezeichnung wird durch die Wahlkreisnummer darauf hingewiesen, zu welchem Bundestagswahlkreis die Verwaltungseinheit gehört. Ist die Verwaltungseinheit durch Wahlkreisgrenzen geschnitten, sind neben dem Kreisergebnis auch die Ergebnisse für die zu den einzelnen Wahlkreisen gehörenden Kreisteile nachgewiesen. Der Übersichtlichkeit wegen sind diese Teilergebnisse durch Einrahmung abgegrenzt. Dort wo die Verwaltungseinheit oder der Teil einer solchen Einheit zugleich dem Wahlkreis entspricht, ist hinter die Wahlkreisnummer ein „ * “ gesetzt.

Die Tabelle 3 enthält die Stimmabgabe der Briefwähler in den kreisfreien Städten und Landkreisen. Hierfür wurde in den Fällen, in denen von den Kreiswahlleitern eine getrennte Auszählung der Briefwahlstimmen wegen durchschnittlicher Gemeinde- bzw. Kreisgrenzen nicht vorgenommen worden sind, die Briefwahlstimmen anteilmäßig verteilt.

1. Wahlbezirke nach der Zahl der Wahlberechtigten in den Ländern

| Wahlbezirke von bis unter Wahlberechtigte | Wahlbezirke 1) | | | | | | | | | | Bundesgebiet ohne Berlin | |
|---|--------------------|--------------|---------------|------------|---------------------|--------------|-----------------|-------------------|---------------|--------------|--------------------------|---------------|
| | Schleswig-Holstein | Hamburg | Niedersachsen | Bremen | Nordrhein-Westfalen | Hessen | Rheinland-Pfalz | Baden-Württemberg | Bayern | Saarland | insgesamt | dagegen 1969 |
| | unter 100 | 124 | — | 385 | — | 121 | 198 | 316 | 96 | 360 | | |
| 100 — 200 | 321 | 4 | 837 | 6 | 328 | 418 | 583 | 448 | 1 294 | 29 | 4 268 | 5 211 |
| 200 — 300 | 301 | 4 | 736 | 6 | 496 | 374 | 440 | 466 | 1 183 | 35 | 4 041 | 4 492 |
| 300 — 400 | 220 | 8 | 577 | 7 | 604 | 311 | 366 | 442 | 902 | 35 | 3 472 | 3 689 |
| 400 — 500 | 149 | 15 | 526 | 6 | 744 | 277 | 261 | 475 | 873 | 93 | 3 419 | 3 393 |
| Zusammen | 1 115 | 31 | 3 061 | 25 | 2 293 | 1 578 | 1 966 | 1 927 | 4 612 | 200 | 16 808 | 19 075 |
| 500 — 600 | 155 | 38 | 500 | 7 | 977 | 279 | 232 | 555 | 948 | 129 | 3 820 | 3 771 |
| 600 — 700 | 155 | 205 | 544 | 17 | 1 240 | 357 | 227 | 636 | 1 158 | 175 | 4 714 | 4 505 |
| 700 — 800 | 158 | 292 | 573 | 60 | 1 598 | 342 | 263 | 782 | 1 481 | 215 | 5 764 | 5 295 |
| 800 — 900 | 177 | 246 | 623 | 80 | 1 679 | 416 | 298 | 843 | 1 211 | 185 | 5 758 | 5 330 |
| 900 — 1 000 | 182 | 173 | 568 | 86 | 1 532 | 420 | 291 | 807 | 949 | 100 | 5 108 | 4 789 |
| Zusammen | 827 | 954 | 2 808 | 250 | 7 026 | 1 814 | 1 311 | 3 623 | 5 747 | 804 | 25 164 | 23 690 |
| 1 000 — 1 100 | 178 | 179 | 496 | 78 | 1 332 | 358 | 211 | 631 | 671 | 46 | 4 180 | 3 824 |
| 1 100 — 1 200 | 159 | 129 | 431 | 55 | 985 | 293 | 199 | 454 | 380 | 31 | 3 116 | 2 842 |
| 1 200 — 1 300 | 107 | 129 | 320 | 42 | 734 | 206 | 148 | 304 | 229 | 19 | 2 238 | 1 999 |
| 1 300 — 1 400 | 117 | 62 | 196 | 41 | 492 | 210 | 116 | 196 | 109 | 8 | 1 547 | 1 451 |
| 1 400 — 1 500 | 51 | 2 | 139 | 31 | 387 | 145 | 91 | 139 | 70 | 6 | 1 061 | 954 |
| Zusammen | 612 | 501 | 1 582 | 247 | 3 930 | 1 212 | 765 | 1 724 | 1 459 | 110 | 12 142 | 11 070 |
| 1 500 — 1 600 | 51 | — | 67 | 11 | 256 | 116 | 69 | 112 | 38 | — | 720 | 635 |
| 1 600 — 1 700 | 40 | 1 | 47 | 4 | 160 | 76 | 42 | 62 | 29 | — | 461 | 378 |
| 1 700 — 1 800 | 19 | — | 38 | — | 89 | 62 | 18 | 56 | 17 | 1 | 300 | 209 |
| 1 800 — 1 900 | 4 | — | 23 | — | 51 | 31 | 15 | 33 | 10 | — | 167 | 116 |
| 1 900 — 2 000 | 7 | — | 11 | 1 | 36 | 19 | 8 | 22 | 4 | 1 | 109 | 67 |
| Zusammen | 121 | 1 | 186 | 16 | 592 | 304 | 152 | 285 | 98 | 2 | 1 757 | 1 405 |
| 2 000 — 2 100 | 1 | — | 3 | — | 24 | 12 | 4 | 11 | — | — | 55 | 48 |
| 2 100 — 2 200 | — | — | 3 | — | 18 | 7 | 2 | 8 | — | — | 38 | 31 |
| 2 200 — 2 300 | — | — | 2 | — | 8 | 6 | 1 | 7 | — | — | 24 | 22 |
| 2 300 — 2 400 | — | — | 3 | — | 6 | — | — | 10 | 2 | — | 21 | 19 |
| 2 400 — 2 500 | — | — | 2 | — | 6 | 5 | 1 | 2 | — | — | 16 | 11 |
| Zusammen | 1 | — | 13 | — | 62 | 30 | 8 | 38 | 2 | — | 154 | 131 |
| 2 500 und mehr | 1 | — | 2 | — | 17 | 3 | 1 | 10 | — | — | 34 | 23 |
| Insgesamt | 2 677 | 1 487 | 7 652 | 538 | 13 920 | 4 941 | 4 203 | 7 607 | 11 918 | 1 116 | 56 059 | 55 394 |
| dagegen 1969 | 2 739 | 1 222 | 7 611 | 608 | 13 752 | 4 916 | 4 107 | 7 306 | 12 006 | 1 127 | 55 394 | x |

1) Ohne Briefwahl und Anstaltswahlbezirke



2. Wahlbezirke nach der Zahl der Wahlberechtigten in den Wahlkreisen

| Nr. | Wahlkreis Name | Wahlbezirke 1) | | | | | | | | | | | | |
|-----------------------------|---|----------------|-------------------------------|-----------------|-----------------|-----------------|-------------------|---------------------|---------------------|---------------------|---------------------|---------------------|---------------------|----------------------|
| | | ins- gesamt | von bis unter Wahlberechtigte | | | | | | | | | | | |
| | | | unter 200 | 200 — 400 | 400 — 600 | 600 — 800 | 800 — 1 000 | 1 000 — 1 200 | 1 200 — 1 400 | 1 400 — 1 600 | 1 600 — 1 800 | 1 800 — 2 000 | 2 000 — 2 500 | 2 500 und mehr |
| Schleswig - Holstein | | | | | | | | | | | | | | |
| 1 | Flensburg | 157 | 13 | 30 | 20 | 17 | 35 | 16 | 14 | 6 | 5 | 1 | — | — |
| 2 | Schleswig — Eckernförde | 219 | 31 | 51 | 43 | 20 | 26 | 23 | 19 | 5 | 1 | — | — | — |
| 3 | Nordfriesland — Dithmarschen - Nord | 319 | 94 | 75 | 42 | 35 | 27 | 29 | 10 | 6 | 1 | — | — | — |
| 4 | Steinburg — Dithmarschen - Süd | 280 | 80 | 57 | 34 | 36 | 33 | 20 | 5 | 8 | 6 | 1 | — | — |
| 5 | Rendsburg — Neumünster | 249 | 45 | 46 | 21 | 17 | 36 | 49 | 16 | 11 | 4 | 3 | 1 | — |
| 6 | Kiel | 179 | — | 2 | 1 | 26 | 61 | 51 | 33 | 5 | — | — | — | — |
| 7 | Plön | 248 | 41 | 80 | 37 | 29 | 22 | 18 | 15 | 3 | 3 | — | — | — |
| 8 | Segeberg — Eutin | 318 | 52 | 85 | 40 | 38 | 31 | 34 | 22 | 7 | 8 | 1 | — | — |
| 9 | Pinneberg | 165 | 2 | 11 | 17 | 34 | 13 | 13 | 25 | 19 | 25 | 5 | — | 1 |
| 10 | Stormarn — Herzogtum Lauenburg | 383 | 85 | 80 | 46 | 55 | 40 | 47 | 16 | 9 | 5 | — | — | — |
| 11 | Lübeck | 160 | 2 | 4 | 3 | 6 | 35 | 37 | 49 | 23 | 1 | — | — | — |
| | Land insgesamt | 2 677 | 445 | 521 | 304 | 313 | 359 | 337 | 224 | 102 | 59 | 11 | 1 | 1 |
| Hamburg | | | | | | | | | | | | | | |
| 12 | Hamburg - Mitte | 145 | 1 | 1 | 9 | 34 | 37 | 43 | 20 | — | — | — | — | — |
| 13 | Altona | 191 | — | — | 9 | 63 | 63 | 26 | 30 | — | — | — | — | — |
| 14 | Eimsbüttel | 207 | — | — | 7 | 59 | 68 | 44 | 28 | 1 | — | — | — | — |
| 15 | Hamburg - Nord I | 170 | — | — | 2 | 64 | 43 | 41 | 20 | — | — | — | — | — |
| 16 | Hamburg - Nord II | 180 | — | 2 | 3 | 65 | 51 | 37 | 22 | — | — | — | — | — |
| 17 | Wandsbek | 222 | — | 1 | 3 | 97 | 55 | 40 | 24 | 1 | 1 | — | — | — |
| 18 | Bergedorf | 205 | 2 | 4 | 14 | 55 | 59 | 44 | 27 | — | — | — | — | — |
| 19 | Harburg | 167 | 1 | 4 | 6 | 60 | 43 | 33 | 20 | — | — | — | — | — |
| | Land insgesamt | 1 487 | 4 | 12 | 53 | 497 | 419 | 308 | 191 | 2 | 1 | — | — | — |
| Niedersachsen | | | | | | | | | | | | | | |
| 20 | Emden — Leer | 299 | 50 | 60 | 46 | 35 | 42 | 39 | 17 | 9 | 1 | — | — | — |
| 21 | Wilhelmshaven | 266 | 24 | 46 | 38 | 39 | 34 | 32 | 41 | 10 | 2 | — | — | — |
| 22 | Oldenburg | 257 | 14 | 43 | 35 | 38 | 59 | 48 | 16 | 3 | 1 | — | — | — |
| 23 | Delmenhorst — Wesermarsch | 246 | 20 | 52 | 47 | 51 | 44 | 21 | 6 | 3 | 1 | 1 | — | — |
| 24 | Cuxhaven | 215 | 43 | 37 | 28 | 35 | 23 | 28 | 11 | 7 | 1 | 1 | 1 | — |
| 25 | Stade | 270 | 60 | 70 | 37 | 24 | 27 | 26 | 9 | 7 | 9 | 1 | — | — |
| 26 | Emsland | 254 | 52 | 67 | 35 | 14 | 28 | 35 | 16 | 6 | — | 1 | — | — |
| 27 | Cloppenburg | 276 | 29 | 57 | 89 | 57 | 26 | 16 | 1 | 1 | — | — | — | — |
| 28 | Hoya | 242 | 74 | 61 | 24 | 13 | 16 | 19 | 20 | 5 | 4 | 3 | 3 | — |
| 29 | Verden | 270 | 58 | 59 | 30 | 33 | 23 | 34 | 23 | 9 | 1 | — | — | — |
| 30 | Soltau — Harburg | 328 | 70 | 72 | 46 | 36 | 39 | 35 | 21 | 3 | 3 | 2 | 1 | — |
| 31 | Lüneburg — Luchow - Dannenberg | 464 | 257 | 78 | 29 | 14 | 28 | 36 | 18 | 3 | 1 | — | — | — |
| 32 | Bersenbrück | 246 | 50 | 52 | 45 | 47 | 29 | 13 | 4 | 1 | 3 | 2 | — | — |
| 33 | Osnabrück | 213 | 9 | 12 | 19 | 16 | 47 | 66 | 32 | 6 | 4 | — | 2 | — |
| 34 | Nienburg | 311 | 48 | 73 | 63 | 46 | 41 | 24 | 8 | 6 | 1 | 1 | — | — |
| 35 | Schaumburg | 286 | 43 | 59 | 36 | 27 | 30 | 30 | 32 | 20 | 7 | 2 | — | — |
| 36 | Hannover I | 212 | 2 | 7 | 18 | 77 | 70 | 28 | 8 | 1 | — | — | 1 | — |
| 37 | Hannover II | 207 | 3 | 2 | 24 | 90 | 62 | 20 | 2 | 4 | — | — | — | — |
| 38 | Hannover III | 234 | 6 | 22 | 16 | 40 | 49 | 41 | 29 | 15 | 12 | 4 | — | — |
| 39 | Celle | 249 | 34 | 41 | 20 | 25 | 28 | 34 | 27 | 22 | 11 | 5 | 1 | 1 |
| 40 | Gifhorn | 284 | 69 | 39 | 36 | 34 | 46 | 15 | 26 | 7 | 7 | 5 | — | — |
| 41 | Hamel — Springe | 206 | 27 | 39 | 18 | 24 | 32 | 40 | 15 | 7 | 3 | 1 | — | — |
| 42 | Holz Minden | 245 | 55 | 53 | 31 | 22 | 27 | 20 | 23 | 11 | 2 | — | — | 1 |
| 43 | Hildesheim | 250 | 21 | 43 | 62 | 68 | 31 | 12 | 9 | 3 | 1 | — | — | — |
| 44 | Salzgitter | 200 | 25 | 27 | 27 | 29 | 36 | 23 | 11 | 11 | 5 | 3 | 3 | — |
| 45 | Braunschweig | 194 | — | — | 4 | 48 | 115 | 24 | 2 | 1 | — | — | — | — |
| 46 | Helmstedt — Wolfsburg | 264 | 15 | 45 | 29 | 23 | 52 | 71 | 20 | 6 | 1 | 1 | 1 | — |
| 47 | Goslar — Wolfenbüttel | 201 | 18 | 32 | 26 | 28 | 34 | 32 | 24 | 6 | — | 1 | — | — |
| 48 | Northeim | 232 | 21 | 35 | 36 | 50 | 29 | 29 | 22 | 7 | 3 | — | — | — |
| 49 | Göttingen | 231 | 25 | 30 | 32 | 34 | 44 | 36 | 23 | 6 | 1 | — | — | — |
| | Land insgesamt | 7 652 | 1 222 | 1 313 | 1 026 | 1 117 | 1 191 | 927 | 516 | 206 | 85 | 34 | 13 | 2 |

1) Ohne Briefwahl- und Anstaltswahlbezirke.

2. Wahlbezirke nach der Zahl der Wahlberechtigten in den Wahlkreisen

| Wahlkreis | | Wahlbezirke 1) | | | | | | | | | | | | |
|------------------------------|--|----------------|-----------------|-----------------|-----------------|-----------------|-------------------|---------------------|---------------------|---------------------|---------------------|---------------------|---------------------|----------------------|
| | | insgesamt | Wahlberechtigte | | | | | | | | | | | |
| Nr. | Name | | unter 200 | 200 – 400 | 400 – 600 | 600 – 800 | 800 – 1 000 | 1 000 – 1 200 | 1 200 – 1 400 | 1 400 – 1 600 | 1 600 – 1 800 | 1 800 – 2 000 | 2 000 – 2 500 | 2 500 und mehr |
| | | Bremen | | | | | | | | | | | | |
| 50 | Bremen - Ost | 190 | 3 | 5 | 8 | 22 | 40 | 55 | 38 | 15 | 3 | 1 | – | – |
| 51 | Bremen - West | 159 | 2 | 4 | 3 | 20 | 48 | 42 | 28 | 11 | 1 | – | – | – |
| 52 | Bremerhaven – Bremen - Nord | 189 | 1 | 4 | 2 | 35 | 78 | 36 | 17 | 16 | – | – | – | – |
| | Land insgesamt | 538 | 6 | 13 | 13 | 77 | 166 | 133 | 83 | 42 | 4 | 1 | – | – |
| Nordrhein - Westfalen | | | | | | | | | | | | | | |
| 53 | Aachen - Stadt | 148 | – | 7 | 9 | 11 | 19 | 41 | 41 | 16 | 4 | – | – | – |
| 54 | Aachen - Land | 225 | 10 | 24 | 42 | 47 | 22 | 14 | 22 | 13 | 22 | 6 | 3 | – |
| 55 | Heinsberg | 189 | 4 | 36 | 20 | 33 | 51 | 29 | 11 | 3 | 2 | – | – | – |
| 56 | Duren | 197 | 11 | 34 | 30 | 24 | 19 | 37 | 22 | 17 | 3 | – | – | – |
| 57 | Bergheim | 383 | 58 | 82 | 72 | 81 | 44 | 14 | 18 | 5 | 7 | 1 | 1 | – |
| 58 | Köln - Land | 196 | 1 | 4 | 36 | 25 | 54 | 33 | 21 | 16 | 5 | 1 | – | – |
| 59 | Köln I | 164 | – | – | 10 | 62 | 69 | 23 | – | – | – | – | – | – |
| 60 | Köln II | 154 | – | 2 | 13 | 54 | 50 | 30 | 5 | – | – | – | – | – |
| 61 | Köln III | 176 | – | 4 | 11 | 34 | 72 | 46 | 8 | 1 | – | – | – | – |
| 62 | Köln IV | 162 | – | – | 2 | 26 | 80 | 47 | 6 | 1 | – | – | – | – |
| 63 | Bonn | 165 | – | 1 | 4 | 7 | 26 | 44 | 48 | 20 | 8 | 6 | 1 | – |
| 64 | Rhein - Sieg - Kreis I | 181 | 5 | 13 | 10 | 22 | 41 | 33 | 23 | 18 | 13 | 2 | 1 | – |
| 65 | Oberbergischer Kreis – Rhein - Sieg - Kreis II | 317 | 9 | 76 | 102 | 53 | 22 | 24 | 15 | 12 | 3 | 1 | – | – |
| 66 | Rheinisch - Bergischer Kreis | 258 | 13 | 37 | 47 | 55 | 51 | 26 | 15 | 7 | 6 | 1 | – | – |
| 67 | Leverkusen – Opladen | 177 | 1 | 3 | 15 | 22 | 28 | 38 | 33 | 26 | 9 | 1 | 1 | – |
| 68 | Remscheid | 169 | 2 | 18 | 19 | 43 | 39 | 27 | 13 | 8 | – | – | – | – |
| 69 | Wuppertal I | 157 | – | – | 3 | 23 | 76 | 50 | 5 | – | – | – | – | – |
| 70 | Wuppertal II | 163 | – | 2 | 6 | 27 | 74 | 50 | 4 | – | – | – | – | – |
| 71 | Solingen | 101 | 1 | – | 1 | 4 | 20 | 20 | 22 | 18 | 11 | 3 | 1 | – |
| 72 | Düsseldorf - Mettmann I | 164 | 4 | 8 | 15 | 47 | 51 | 25 | 9 | 4 | 1 | – | – | – |
| 73 | Düsseldorf - Mettmann II | 159 | 5 | 12 | 11 | 33 | 50 | 18 | 10 | 6 | 7 | 6 | 1 | – |
| 74 | Düsseldorf I | 126 | – | 1 | 3 | 7 | 26 | 36 | 31 | 21 | 1 | – | – | – |
| 75 | Düsseldorf II | 138 | – | 1 | 2 | 14 | 35 | 33 | 35 | 17 | 1 | – | – | – |
| 76 | Düsseldorf III | 152 | – | 1 | 4 | 15 | 38 | 38 | 39 | 15 | 2 | – | – | – |
| 77 | Neuss – Grevenbroich I | 230 | 2 | 8 | 36 | 57 | 52 | 43 | 24 | 5 | 3 | – | – | – |
| 78 | Rheydt – Grevenbroich II | 172 | 2 | 21 | 23 | 39 | 48 | 21 | 13 | 5 | – | – | – | – |
| 79 | Monchengladbach | 183 | – | 4 | 11 | 59 | 39 | 51 | 16 | 3 | – | – | – | – |
| 80 | Krefeld | 157 | 5 | 5 | 13 | 25 | 30 | 25 | 23 | 19 | 9 | 1 | 2 | – |
| 81 | Kempen - Krefeld | 122 | 1 | 5 | 11 | 26 | 16 | 23 | 24 | 12 | 4 | – | – | – |
| 82 | Moers | 223 | 6 | 5 | 12 | 49 | 59 | 65 | 15 | 10 | 2 | – | – | – |
| 83 | Kleve | 212 | 5 | 24 | 48 | 33 | 35 | 37 | 16 | 9 | 5 | – | – | – |
| 84 | Dinslaken | 173 | 5 | 21 | 13 | 17 | 30 | 22 | 9 | 33 | 15 | 5 | 3 | – |
| 85 | Oberhausen | 238 | 1 | 2 | 48 | 103 | 67 | 17 | – | – | – | – | – | – |
| 86 | Mülheim | 181 | – | 4 | 25 | 61 | 66 | 25 | – | – | – | – | – | – |
| 87 | Essen I | 169 | – | 1 | 12 | 28 | 38 | 44 | 31 | 11 | 2 | 2 | – | – |
| 88 | Essen II | 196 | – | 7 | 24 | 57 | 58 | 30 | 14 | 4 | 2 | – | – | – |
| 89 | Essen III | 184 | 1 | 6 | 13 | 26 | 50 | 45 | 25 | 16 | 2 | – | – | – |
| 90 | Duisburg I | 146 | – | – | 3 | 12 | 45 | 60 | 21 | 5 | – | – | – | – |
| 91 | Duisburg II | 164 | – | 2 | 5 | 14 | 40 | 77 | 22 | 3 | 1 | – | – | – |
| 92 | Ahaus – Bocholt | 197 | 4 | 17 | 32 | 43 | 32 | 30 | 19 | 10 | 4 | 4 | 2 | – |
| 93 | Tecklenburg | 244 | 10 | 57 | 53 | 51 | 44 | 18 | 7 | 4 | – | – | – | – |
| 94 | Beckum – Warendorf | 157 | – | 2 | 6 | 36 | 41 | 28 | 14 | 28 | 2 | – | – | – |
| 95 | Münster | 154 | 1 | 8 | 13 | 25 | 27 | 33 | 32 | 15 | – | – | – | – |
| 96 | Steinfurt – Coesfeld | 276 | 9 | 55 | 74 | 56 | 33 | 20 | 15 | 13 | 1 | – | – | – |
| 97 | Gelsenkirchen I | 135 | – | 1 | 5 | 15 | 72 | 40 | 2 | – | – | – | – | – |
| 98 | Gelsenkirchen II | 134 | – | – | 3 | 16 | 67 | 45 | 3 | – | – | – | – | – |
| 99 | Recklinghausen - Land | 207 | 1 | 7 | 39 | 71 | 40 | 9 | 17 | 11 | 8 | 1 | 3 | – |
| 100 | Recklinghausen - Stadt | 203 | 1 | 24 | 37 | 23 | 45 | 55 | 17 | 1 | – | – | – | – |
| 101 | Bottrop – Gladbeck | 150 | – | – | 17 | 34 | 39 | 47 | 10 | 3 | – | – | – | – |
| 102 | Hoxter | 214 | 44 | 34 | 35 | 25 | 26 | 13 | 18 | 12 | 4 | 2 | 1 | – |
| 103 | Bielefeld - Land | 174 | – | 3 | 21 | 13 | 23 | 26 | 28 | 23 | 12 | 5 | 10 | 10 |
| 104 | Bielefeld - Stadt | 82 | – | – | – | – | 3 | 12 | 21 | 20 | 11 | 8 | 7 | – |
| 105 | Detmold – Lippe | 256 | 26 | 39 | 34 | 31 | 25 | 36 | 26 | 14 | 9 | 7 | 9 | – |
| 106 | Paderborn – Wiedenbrück | 122 | – | 2 | 6 | 15 | 11 | 19 | 26 | 17 | 6 | 10 | 7 | 3 |
| 107 | Herford | 183 | 1 | 7 | 14 | 51 | 31 | 27 | 26 | 14 | 8 | 2 | 1 | 1 |
| 108 | Minden | 268 | 8 | 25 | 49 | 62 | 59 | 33 | 19 | 9 | 3 | 1 | – | – |
| 109 | Lüdinghausen | 273 | 2 | 24 | 31 | 89 | 77 | 32 | 11 | 6 | 1 | – | – | – |
| 110 | Wanne - Eickel – Wattenscheid | 178 | – | 2 | 27 | 93 | 53 | 3 | – | – | – | – | – | – |

1) Ohne Briefwahl- und Anstaltswahlbezirke

2. Wahlbezirke nach der Zahl der Wahlberechtigten in den Wahlkreisen

| Wahlkreis | | Wahlbezirke 1) | | | | | | | | | | | | |
|------------------------------|-----------------------------------|----------------|-------------------------------|--------------|--------------|--------------|--------------|---------------|---------------|---------------|---------------|---------------|---------------|----------------|
| | | insgesamt | von bis unter Wahlberechtigte | | | | | | | | | | | |
| Nr. | Name | | unter 200 | 200 - 400 | 400 - 600 | 600 - 800 | 800 - 1 000 | 1 000 - 1 200 | 1 200 - 1 400 | 1 400 - 1 600 | 1 600 - 1 800 | 1 800 - 2 000 | 2 000 - 2 500 | 2 500 und mehr |
| Nordrhein - Westfalen | | | | | | | | | | | | | | |
| 111 | Herne — Castrop - Rauxel | 168 | 1 | 3 | 12 | 61 | 70 | 21 | — | — | — | — | — | — |
| 112 | Ennepe - Ruhr - Kreis | 213 | 4 | 17 | 17 | 37 | 38 | 58 | 35 | 6 | 1 | — | — | — |
| 113 | Hagen | 147 | — | 5 | 4 | 25 | 46 | 37 | 24 | 6 | — | — | — | — |
| 114 | Dortmund I | 224 | 3 | 7 | 27 | 82 | 81 | 22 | 2 | — | — | — | — | — |
| 115 | Dortmund II | 188 | — | 8 | 31 | 65 | 77 | 6 | 1 | — | — | — | — | — |
| 116 | Dortmund III | 211 | 5 | 7 | 30 | 75 | 73 | 20 | 1 | — | — | — | — | — |
| 117 | Bochum | 147 | — | — | 3 | 8 | 59 | 45 | 22 | 2 | — | 1 | 6 | 1 |
| 118 | Bochum — Witten | 163 | — | — | — | 21 | 57 | 62 | 18 | 1 | — | 1 | 2 | 1 |
| 119 | Iserlohn | 238 | 3 | 15 | 52 | 50 | 62 | 40 | 13 | 3 | — | — | — | — |
| 120 | Lippstadt — Brilon | 189 | 32 | 29 | 30 | 32 | 22 | 18 | 19 | 4 | 3 | — | — | — |
| 121 | Olpe — Meschede | 241 | 32 | 60 | 58 | 51 | 24 | 12 | 4 | — | — | — | — | — |
| 122 | Arnsberg — Soest | 259 | 49 | 50 | 26 | 30 | 31 | 26 | 15 | 15 | 14 | 2 | — | 1 |
| 123 | Unna | 255 | 10 | 34 | 64 | 95 | 34 | 8 | 5 | 3 | 2 | — | — | — |
| 124 | Ludenscheid | 259 | 15 | 42 | 60 | 57 | 43 | 31 | 11 | — | — | — | — | — |
| 125 | Siegen — Wittgenstein | 240 | 36 | 35 | 27 | 25 | 16 | 24 | 36 | 24 | 10 | 7 | — | — |
| Land insgesamt | | 13 920 | 449 | 1 100 | 1 721 | 2 838 | 3 211 | 2 317 | 1 226 | 643 | 249 | 87 | 62 | 17 |
| Hessen | | | | | | | | | | | | | | |
| 126 | Waldeck | 240 | 43 | 65 | 30 | 33 | 23 | 22 | 19 | 2 | 2 | 1 | — | — |
| 127 | Kassel | 216 | 2 | 3 | 8 | 62 | 106 | 25 | 5 | 3 | 1 | — | 1 | — |
| 128 | Eschwege | 201 | 41 | 39 | 15 | 23 | 20 | 30 | 13 | 15 | 3 | 2 | — | — |
| 129 | Fritzlar - Homberg | 287 | 80 | 80 | 44 | 27 | 23 | 14 | 12 | 3 | 1 | 1 | 2 | — |
| 130 | Hersfeld | 336 | 117 | 79 | 37 | 30 | 31 | 16 | 17 | 3 | 4 | 1 | — | 1 |
| 131 | Marburg | 244 | 37 | 55 | 40 | 27 | 40 | 17 | 16 | 7 | 4 | — | — | 1 |
| 132 | Wetzlar | 211 | 17 | 27 | 37 | 21 | 30 | 25 | 17 | 21 | 9 | 3 | 4 | — |
| 133 | Gießen | 247 | 34 | 48 | 40 | 27 | 27 | 30 | 26 | 9 | 5 | — | 1 | — |
| 134 | Fulda | 359 | 94 | 83 | 66 | 56 | 26 | 13 | 10 | 2 | 7 | — | 2 | — |
| 135 | Obertaunuskreis (Hochtaunuskreis) | 237 | 21 | 31 | 27 | 19 | 23 | 41 | 24 | 25 | 16 | 4 | 6 | — |
| 136 | Friedberg | 221 | 18 | 38 | 26 | 24 | 34 | 22 | 15 | 23 | 10 | 5 | 5 | 1 |
| 137 | Limburg | 209 | 29 | 39 | 26 | 21 | 24 | 18 | 12 | 25 | 10 | 5 | — | — |
| 138 | Wiesbaden | 181 | — | 2 | 4 | 19 | 52 | 74 | 25 | 5 | — | — | — | — |
| 139 | Hanau | 199 | 19 | 18 | 11 | 13 | 23 | 29 | 34 | 22 | 19 | 8 | 3 | — |
| 140 | Frankfurt I | 174 | — | 1 | 18 | 60 | 50 | 32 | 8 | 5 | — | — | — | — |
| 141 | Frankfurt II | 208 | 1 | 4 | 41 | 63 | 61 | 27 | 7 | 4 | — | — | — | — |
| 142 | Frankfurt III | 166 | — | 1 | 17 | 59 | 50 | 28 | 11 | — | — | — | — | — |
| 143 | Groß - Gerau | 195 | 4 | 3 | 7 | 15 | 30 | 50 | 41 | 28 | 11 | 4 | 2 | — |
| 144 | Offenbach | 171 | — | — | 6 | 20 | 37 | 39 | 36 | 25 | 7 | 1 | — | — |
| 145 | Darmstadt | 182 | 5 | 9 | 9 | 21 | 42 | 43 | 28 | 11 | 9 | 4 | 1 | — |
| 146 | Dieburg | 246 | 35 | 33 | 21 | 22 | 35 | 28 | 29 | 16 | 16 | 8 | 3 | — |
| 147 | Bergstraße | 211 | 19 | 27 | 26 | 37 | 49 | 28 | 11 | 7 | 4 | 3 | — | — |
| Land insgesamt | | 4 941 | 616 | 685 | 556 | 699 | 836 | 651 | 416 | 261 | 138 | 50 | 30 | 3 |
| Rheinland - Pfalz | | | | | | | | | | | | | | |
| 148 | Neuwied | 326 | 64 | 77 | 50 | 27 | 47 | 30 | 13 | 11 | 3 | 3 | 1 | — |
| 149 | Ahrweiler | 274 | 74 | 55 | 36 | 26 | 30 | 30 | 14 | 7 | — | 1 | 1 | — |
| 150 | Koblenz | 227 | 17 | 26 | 26 | 47 | 54 | 37 | 15 | 3 | 1 | 1 | — | — |
| 151 | Cochern | 327 | 140 | 82 | 38 | 28 | 17 | 7 | 6 | 5 | 3 | 1 | — | — |
| 152 | Kreuznach | 315 | 67 | 80 | 50 | 29 | 28 | 29 | 22 | 8 | 1 | — | 1 | — |
| 153 | Bitburg | 497 | 269 | 121 | 36 | 29 | 21 | 10 | 7 | 2 | 2 | — | — | — |
| 154 | Trier | 278 | 59 | 39 | 32 | 33 | 38 | 29 | 30 | 15 | 3 | — | — | — |
| 155 | Montabaur | 424 | 101 | 133 | 61 | 39 | 47 | 22 | 11 | 7 | 3 | — | — | — |
| 156 | Mainz | 190 | 13 | 10 | 13 | 12 | 23 | 41 | 34 | 22 | 15 | 7 | — | — |
| 157 | Worms | 173 | 8 | 33 | 17 | 18 | 28 | 26 | 18 | 8 | 9 | 5 | 3 | — |
| 158 | Frankenthal | 187 | 24 | 40 | 28 | 24 | 30 | 23 | 7 | 6 | 5 | — | — | — |
| 159 | Ludwigshafen | 140 | — | — | 5 | 10 | 43 | 30 | 27 | 18 | 4 | 2 | 1 | — |
| 160 | Neustadt — Speyer | 156 | 1 | 3 | 9 | 43 | 37 | 23 | 19 | 13 | 5 | 2 | — | 1 |
| 161 | Kaiserslautern | 326 | 36 | 57 | 40 | 63 | 63 | 27 | 17 | 18 | 4 | — | 1 | — |
| 162 | Pirmasens | 198 | 18 | 25 | 25 | 45 | 48 | 21 | 6 | 9 | 1 | — | — | — |
| 163 | Landau | 165 | 8 | 25 | 27 | 17 | 35 | 25 | 18 | 8 | 1 | 1 | — | — |
| Land insgesamt | | 4 203 | 899 | 806 | 493 | 490 | 589 | 410 | 264 | 160 | 60 | 23 | 8 | 1 |

1) Ohne Briefwahl- und Anstaltswahlbezirke

2 Wahlbezirke nach der Zahl der Wahlberechtigten in den Wahlkreisen

| Wahlkreis | | Wahlbezirke ¹⁾ | | | | | | | | | | | | |
|----------------------------|--------------------------------|---------------------------|-----------------|------------|--------------|--------------|--------------|---------------|---------------|---------------|---------------|---------------|---------------|----------------|
| | | insgesamt | Wahlberechtigte | | | | | | | | | | | |
| Nr | Name | | unter 200 | 200 – 400 | 400 – 600 | 600 – 800 | 800 – 1 000 | 1 000 – 1 200 | 1 200 – 1 400 | 1 400 – 1 600 | 1 600 – 1 800 | 1 800 – 2 000 | 2 000 – 2 500 | 2 500 und mehr |
| Baden - Württemberg | | | | | | | | | | | | | | |
| 164 | Stuttgart I | 162 | 1 | 2 | 7 | 43 | 53 | 46 | 9 | 1 | – | – | – | – |
| 165 | Stuttgart II | 154 | 3 | 8 | 11 | 41 | 49 | 30 | 11 | 1 | – | – | – | – |
| 166 | Stuttgart III | 149 | – | 1 | 8 | 35 | 52 | 41 | 11 | 1 | – | – | – | – |
| 167 | Ludwigsburg | 212 | 3 | 4 | 15 | 55 | 57 | 44 | 10 | 16 | 4 | 2 | 2 | – |
| 168 | Heilbronn | 226 | 4 | 31 | 20 | 23 | 62 | 59 | 12 | 7 | 2 | 5 | 1 | – |
| 169 | Leonberg – Vaihingen | 184 | 2 | 5 | 14 | 30 | 45 | 37 | 24 | 15 | 8 | 3 | 1 | – |
| 170 | Nürtingen – Boblingen | 186 | 2 | 8 | 22 | 22 | 35 | 21 | 25 | 31 | 11 | 4 | 4 | 1 |
| 171 | Esslingen | 148 | 1 | – | 2 | 32 | 48 | 19 | 18 | 14 | 6 | 2 | 4 | 2 |
| 172 | Göppingen | 181 | 6 | 13 | 21 | 38 | 61 | 26 | 7 | 2 | 4 | 2 | – | 1 |
| 173 | Ulm | 162 | 12 | 27 | 19 | 23 | 26 | 29 | 17 | 4 | 1 | 2 | 2 | – |
| 174 | Aalen – Heidenheim | 253 | 15 | 28 | 34 | 65 | 69 | 18 | 9 | 7 | 5 | 2 | – | 1 |
| 175 | Schwabisch Gmünd – Backnang | 270 | 39 | 39 | 32 | 45 | 56 | 28 | 15 | 9 | 3 | 2 | 2 | – |
| 176 | Crailsheim | 255 | 58 | 79 | 29 | 27 | 23 | 21 | 8 | 6 | 3 | 1 | – | – |
| 177 | Waiblingen | 191 | 12 | 13 | 22 | 38 | 50 | 28 | 14 | 5 | 5 | 2 | 1 | 1 |
| 178 | Karlsruhe | 182 | – | 1 | 5 | 19 | 59 | 67 | 27 | 4 | – | – | – | – |
| 179 | Mannheim I | 160 | – | – | 5 | 34 | 91 | 27 | 3 | – | – | – | – | – |
| 180 | Mannheim II | 216 | 3 | 5 | 72 | 42 | 65 | 26 | 2 | – | 1 | – | – | – |
| 181 | Heidelberg – Stadt | 187 | – | 5 | 48 | 48 | 29 | 34 | 18 | 4 | 1 | – | – | – |
| 182 | Pforzheim – Karlsruhe – Land I | 210 | 3 | 12 | 24 | 63 | 47 | 25 | 19 | 9 | 4 | 2 | 2 | – |
| 183 | Bruchsal – Karlsruhe – Land II | 162 | 1 | 4 | 11 | 25 | 35 | 38 | 25 | 16 | 2 | 3 | 1 | 1 |
| 184 | Heidelberg – Land – Sinsheim | 219 | 8 | 23 | 12 | 58 | 66 | 31 | 13 | 5 | 3 | – | – | – |
| 185 | Tauberbischofsheim | 271 | 46 | 73 | 49 | 40 | 24 | 12 | 12 | 9 | 4 | – | 2 | – |
| 186 | Konstanz | 251 | 23 | 41 | 42 | 44 | 50 | 26 | 12 | 10 | 3 | – | – | – |
| 187 | Donaueschingen | 284 | 38 | 49 | 62 | 64 | 44 | 13 | 5 | 5 | 2 | – | 1 | 1 |
| 188 | Waldshut | 259 | 63 | 62 | 41 | 40 | 33 | 11 | 6 | – | 2 | – | 1 | – |
| 189 | Lorrach – Müllheim | 233 | 21 | 50 | 46 | 49 | 39 | 17 | 7 | 1 | 1 | 1 | 1 | – |
| 190 | Freiburg | 192 | 7 | 10 | 27 | 36 | 33 | 38 | 28 | 9 | 2 | 1 | – | 1 |
| 191 | Emmendingen – Wolfach | 144 | 7 | 12 | 18 | 37 | 28 | 20 | 11 | 5 | 4 | 1 | 1 | – |
| 192 | Offenburg | 246 | 6 | 37 | 65 | 48 | 42 | 25 | 11 | 5 | 2 | 4 | 1 | – |
| 193 | Rastatt | 201 | 3 | 13 | 16 | 36 | 50 | 49 | 16 | 7 | 7 | 2 | 2 | – |
| 194 | Reutlingen | 232 | 2 | 14 | 17 | 57 | 83 | 30 | 16 | 5 | 5 | 2 | 1 | – |
| 195 | Calw | 255 | 32 | 60 | 53 | 23 | 27 | 19 | 15 | 12 | 9 | 3 | 2 | – |
| 196 | Rottweil | 160 | 4 | 20 | 23 | 31 | 28 | 35 | 12 | 3 | 2 | 1 | 1 | – |
| 197 | Balingen | 305 | 51 | 51 | 65 | 46 | 31 | 33 | 17 | 4 | 1 | 4 | 1 | 1 |
| 198 | Biberach | 277 | 59 | 83 | 40 | 20 | 23 | 25 | 12 | 7 | 4 | 2 | 2 | – |
| 199 | Ravensburg | 228 | 9 | 25 | 33 | 41 | 37 | 37 | 23 | 12 | 7 | 2 | 2 | – |
| Land insgesamt | | 7 607 | 544 | 908 | 1 030 | 1 418 | 1 650 | 1 085 | 500 | 251 | 118 | 55 | 38 | 10 |
| Bayern | | | | | | | | | | | | | | |
| 200 | Altötting | 245 | 9 | 53 | 56 | 75 | 37 | 9 | 3 | 2 | – | 1 | – | – |
| 201 | Furstenfeldbruck | 285 | 33 | 57 | 27 | 48 | 57 | 40 | 13 | 5 | 3 | 1 | 1 | – |
| 202 | Ingolstadt | 324 | 37 | 80 | 70 | 66 | 46 | 16 | 7 | 2 | – | – | – | – |
| 203 | Miesbach | 221 | 16 | 26 | 24 | 28 | 54 | 39 | 19 | 10 | 4 | 1 | – | – |
| 204 | München – Mitte | 138 | – | – | 10 | 60 | 61 | 7 | – | – | – | – | – | – |
| 205 | München – Nord | 205 | – | – | 5 | 40 | 96 | 63 | 1 | – | – | – | – | – |
| 206 | München – Ost | 202 | 3 | 3 | 6 | 61 | 66 | 62 | 1 | – | – | – | – | – |
| 207 | München – Süd | 212 | – | – | 8 | 24 | 103 | 76 | 1 | – | – | – | – | – |
| 208 | München – West | 180 | – | 1 | 12 | 38 | 75 | 53 | 1 | – | – | – | – | – |
| 209 | München – Land | 286 | 14 | 36 | 32 | 82 | 58 | 45 | 11 | 6 | 1 | 1 | – | – |
| 210 | Rosenheim | 255 | 9 | 34 | 47 | 65 | 65 | 18 | 12 | 2 | 2 | 1 | – | – |
| 211 | Traunstein | 202 | – | 19 | 39 | 55 | 43 | 27 | 14 | 3 | 2 | – | – | – |
| 212 | Weilheim | 206 | 10 | 28 | 32 | 42 | 53 | 21 | 6 | 12 | 1 | 1 | – | – |
| 213 | Deggendorf | 229 | 13 | 47 | 37 | 53 | 44 | 23 | 11 | – | – | 1 | – | – |
| 214 | Landshut | 270 | 51 | 62 | 58 | 43 | 35 | 16 | 2 | 1 | 2 | – | – | – |
| 215 | Passau | 214 | 3 | 36 | 44 | 56 | 34 | 20 | 12 | 5 | 3 | 1 | – | – |
| 216 | Straubing | 272 | 32 | 69 | 58 | 80 | 17 | 7 | 5 | 4 | – | – | – | – |
| 217 | Pfarrkirchen | 219 | 12 | 55 | 60 | 35 | 30 | 21 | 6 | – | – | – | – | – |
| 218 | Amberg – Neumarkt | 374 | 78 | 104 | 63 | 58 | 45 | 20 | 5 | 1 | – | – | – | – |
| 219 | Burglengenfeld | 356 | 70 | 96 | 63 | 80 | 21 | 17 | 6 | 1 | 2 | – | – | – |
| 220 | Regensburg | 234 | 30 | 33 | 29 | 31 | 63 | 38 | 7 | 1 | 1 | 1 | – | – |
| 221 | Tirschenreuth | 268 | 34 | 50 | 65 | 67 | 33 | 13 | 5 | – | – | – | 1 | – |
| 222 | Bamberg | 328 | 103 | 76 | 24 | 48 | 33 | 18 | 14 | 10 | 2 | – | – | – |
| 223 | Bayreuth | 288 | 45 | 61 | 37 | 78 | 47 | 13 | 5 | – | 2 | – | – | – |
| 224 | Coburg | 296 | 76 | 53 | 53 | 53 | 30 | 25 | 4 | 1 | 1 | – | – | – |
| 225 | Kulmbach | 352 | 106 | 86 | 56 | 32 | 37 | 22 | 9 | 3 | 1 | – | – | – |
| 226 | Hof | 270 | 44 | 44 | 38 | 70 | 47 | 26 | 1 | – | – | – | – | – |
| 227 | Ansbach | 327 | 88 | 65 | 46 | 46 | 46 | 22 | 8 | 3 | 3 | – | – | – |

1) Ohne Briefwahl- und Anstaltswahlbezirke

2. Wahlbezirke nach der Zahl der Wahlberechtigten in den Wahlkreisen

| Wahlkreis | | Wahlbezirke ¹⁾ | | | | | | | | | | | |
|-----------|------|---------------------------|-----------|-----------|-----------|-----------|-------------|---------------|---------------|---------------|---------------|---------------|---------------|
| | | insgesamt | von | | | | | | bis unter | | | | |
| Nr | Name | | unter 200 | 200 - 400 | 400 - 600 | 600 - 800 | 800 - 1 000 | 1 000 - 1 200 | 1 200 - 1 400 | 1 400 - 1 600 | 1 600 - 1 800 | 1 800 - 2 000 | 2 000 - 2 500 |

Bayern

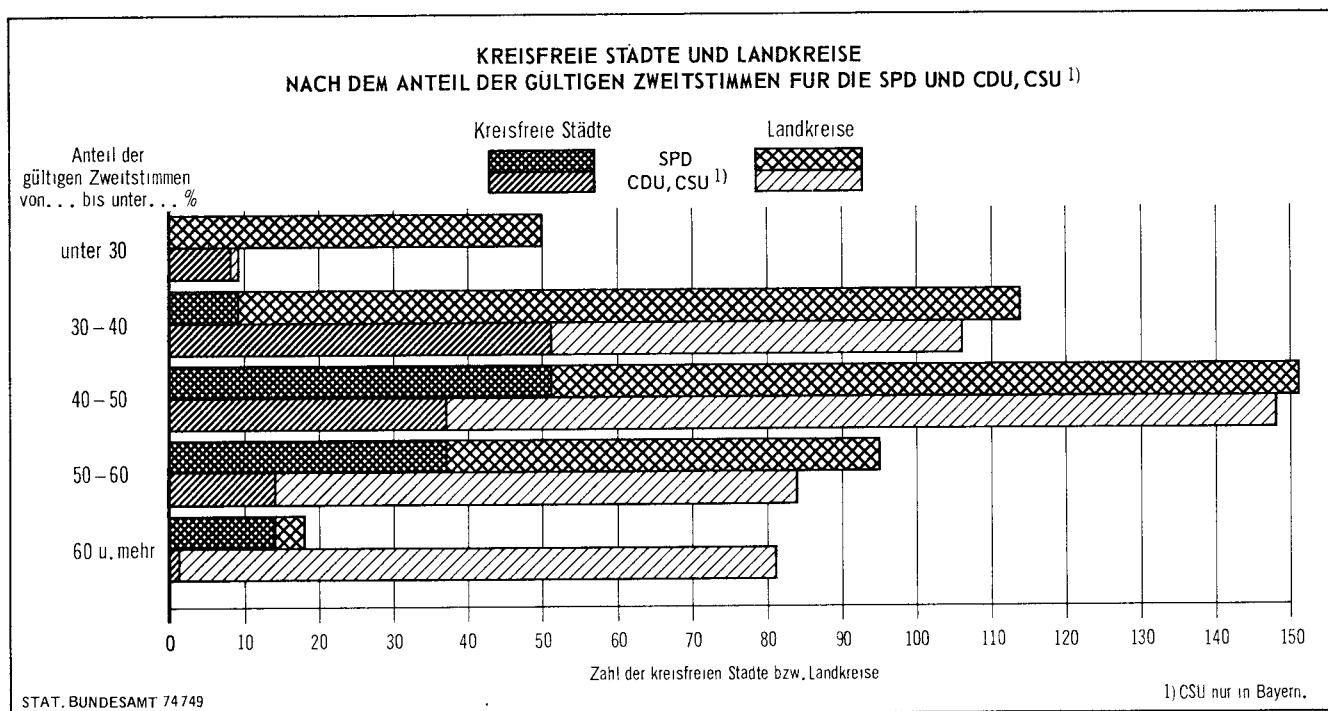
| | | | | | | | | | | | | | | |
|----------------|-----------------|--------|-------|-------|-------|-------|-------|-------|-----|-----|----|----|---|---|
| 228 | Erlangen | 262 | 32 | 34 | 28 | 51 | 46 | 43 | 22 | 4 | 2 | - | - | - |
| 229 | Furth | 307 | 66 | 45 | 57 | 48 | 82 | 4 | 5 | - | - | - | - | - |
| 230 | Nürnberg - Nord | 234 | 2 | 2 | 7 | 153 | 70 | - | - | - | - | - | - | - |
| 231 | Nürnberg - Süd | 258 | 2 | 1 | 7 | 193 | 52 | 3 | - | - | - | - | - | - |
| 232 | Weißenburg | 419 | 137 | 113 | 54 | 66 | 34 | 7 | 8 | - | - | - | - | - |
| 233 | Aschaffenburg | 222 | 20 | 14 | 18 | 56 | 73 | 23 | 12 | 5 | 1 | - | - | - |
| 234 | Bad Kissingen | 387 | 128 | 98 | 54 | 62 | 32 | 5 | 6 | 1 | 1 | - | - | - |
| 235 | Karlstadt | 316 | 40 | 81 | 70 | 75 | 26 | 15 | 6 | 1 | 1 | 1 | - | - |
| 236 | Schweinfurt | 285 | 45 | 61 | 63 | 39 | 54 | 15 | 4 | 3 | 1 | - | - | - |
| 237 | Würzburg | 242 | 26 | 19 | 37 | 62 | 65 | 23 | 7 | 2 | 1 | - | - | - |
| 238 | Augsburg | 178 | - | 2 | 2 | 16 | 61 | 55 | 39 | 3 | - | - | - | - |
| 239 | Augsburg - Land | 278 | 39 | 74 | 43 | 55 | 36 | 19 | 8 | 3 | - | 1 | - | - |
| 240 | Donauwörth | 363 | 98 | 92 | 67 | 54 | 33 | 12 | 5 | 2 | - | - | - | - |
| 241 | Neu - Ulm | 314 | 60 | 69 | 79 | 51 | 25 | 17 | 5 | 4 | 3 | 1 | - | - |
| 242 | Kaufbeuren | 300 | 28 | 70 | 71 | 56 | 37 | 13 | 15 | 4 | 5 | 1 | - | - |
| 243 | Kempten | 295 | 15 | 36 | 65 | 88 | 58 | 20 | 7 | 4 | 1 | 1 | - | - |
| Land insgesamt | | 11 918 | 1 654 | 2 085 | 1 821 | 2 639 | 2 160 | 1 051 | 338 | 108 | 46 | 14 | 2 | - |

Saarland

| | | | | | | | | | | | | | | |
|----------------|---------------------|-------|----|----|-----|-----|-----|----|----|---|---|---|---|---|
| 244 | Saarbrücken - Stadt | 172 | - | 2 | 21 | 28 | 66 | 38 | 15 | 2 | - | - | - | - |
| 245 | Saarbrücken - Land | 221 | 4 | 3 | 42 | 101 | 61 | 10 | - | - | - | - | - | - |
| 246 | Saarlouis | 259 | 19 | 28 | 55 | 99 | 45 | 10 | 1 | 2 | - | - | - | - |
| 247 | Ottweiler | 237 | 8 | 27 | 52 | 75 | 51 | 13 | 8 | 1 | 1 | 1 | - | - |
| 248 | St. Ingbert | 227 | 6 | 10 | 52 | 87 | 62 | 6 | 3 | 1 | - | - | - | - |
| Land insgesamt | | 1 116 | 37 | 70 | 222 | 390 | 285 | 77 | 27 | 6 | 1 | 1 | - | - |

Bundesgebiet ohne Berlin

| | | | | | | | | | | | | | |
|-----------|--------|-------|-------|-------|--------|--------|-------|-------|-------|-----|-----|-----|----|
| Insgesamt | 56 059 | 5 876 | 7 513 | 7 239 | 10 478 | 10 866 | 7 296 | 3 785 | 1 781 | 761 | 276 | 154 | 34 |
|-----------|--------|-------|-------|-------|--------|--------|-------|-------|-------|-----|-----|-----|----|



3 a. Kreisfreie Städte und Landkreise nach dem Anteil der gültigen Zweitstimmen für SPD und CDU, CSU

| Anteil der gültigen Zweitstimmen von bis unter ... % | SPD | | CDU, CSU 1) | |
|--|--------|---|-------------|---|
| | Anzahl | % | Anzahl | % |

Kreisfreie Städte

| | | | | |
|----------|-----|------|-----|------|
| 20 - 30 | — | — | 8 | 7,2 |
| 30 - 40 | 9 | 8,1 | 51 | 45,9 |
| 40 - 50 | 51 | 45,9 | 37 | 33,3 |
| 50 - 60 | 37 | 33,3 | 14 | 12,6 |
| 60 - 70 | 14 | 12,6 | 1 | 0,9 |
| Zusammen | 111 | 100 | 111 | 100 |

Landkreise

| | | | | |
|----------|-----|------|-----|------|
| 10 - 20 | 2 | 0,6 | — | — |
| 20 - 30 | 48 | 15,1 | 1 | 0,3 |
| 30 - 40 | 105 | 33,1 | 55 | 17,4 |
| 40 - 50 | 100 | 31,5 | 111 | 35,0 |
| 50 - 60 | 58 | 18,3 | 70 | 22,1 |
| 60 - 70 | 4 | 1,3 | 68 | 21,5 |
| 70 - 80 | — | — | 12 | 3,8 |
| Zusammen | 317 | 100 | 317 | 100 |

Kreisfreie Städte und Landkreise

| | | | | |
|-----------|-----|------|-----|------|
| 10 - 20 | 2 | 0,5 | — | — |
| 20 - 30 | 48 | 11,2 | 9 | 2,1 |
| 30 - 40 | 114 | 26,6 | 106 | 24,8 |
| 40 - 50 | 151 | 35,3 | 148 | 34,6 |
| 50 - 60 | 95 | 22,2 | 84 | 19,6 |
| 60 - 70 | 18 | 4,2 | 69 | 16,1 |
| 70 - 80 | — | — | 12 | 2,8 |
| Insgesamt | 428 | 100 | 428 | 100 |

3 b. Kreisfreie Städte und Landkreise nach dem Anteil der gültigen Zweitstimmen für F.D.P. und sonstigen Parteien

| Anteil der gültigen Zweitstimmen von bis unter ... % | F D P. | | Sonstige Parteien (ohne SPD, CDU, CSU, F.D.P.) | |
|--|--------|---|--|---|
| | Anzahl | % | Anzahl | % |

Kreisfreie Städte

| | | | | |
|----------|-----|------|-----|------|
| unter 1 | — | — | 55 | 49,5 |
| 1 - 2 | — | — | 53 | 47,7 |
| 2 - 3 | — | — | 3 | 2,7 |
| 3 - 4 | 2 | 1,8 | — | — |
| 4 - 5 | 9 | 8,1 | — | — |
| 5 - 6 | 9 | 8,1 | — | — |
| 6 - 7 | 13 | 11,7 | — | — |
| 7 - 8 | 12 | 10,8 | — | — |
| 8 - 9 | 21 | 18,9 | — | — |
| 9 - 10 | 10 | 9,0 | — | — |
| 10 - 20 | 35 | 31,5 | — | — |
| Zusammen | 111 | 100 | 111 | 100 |

Landkreise

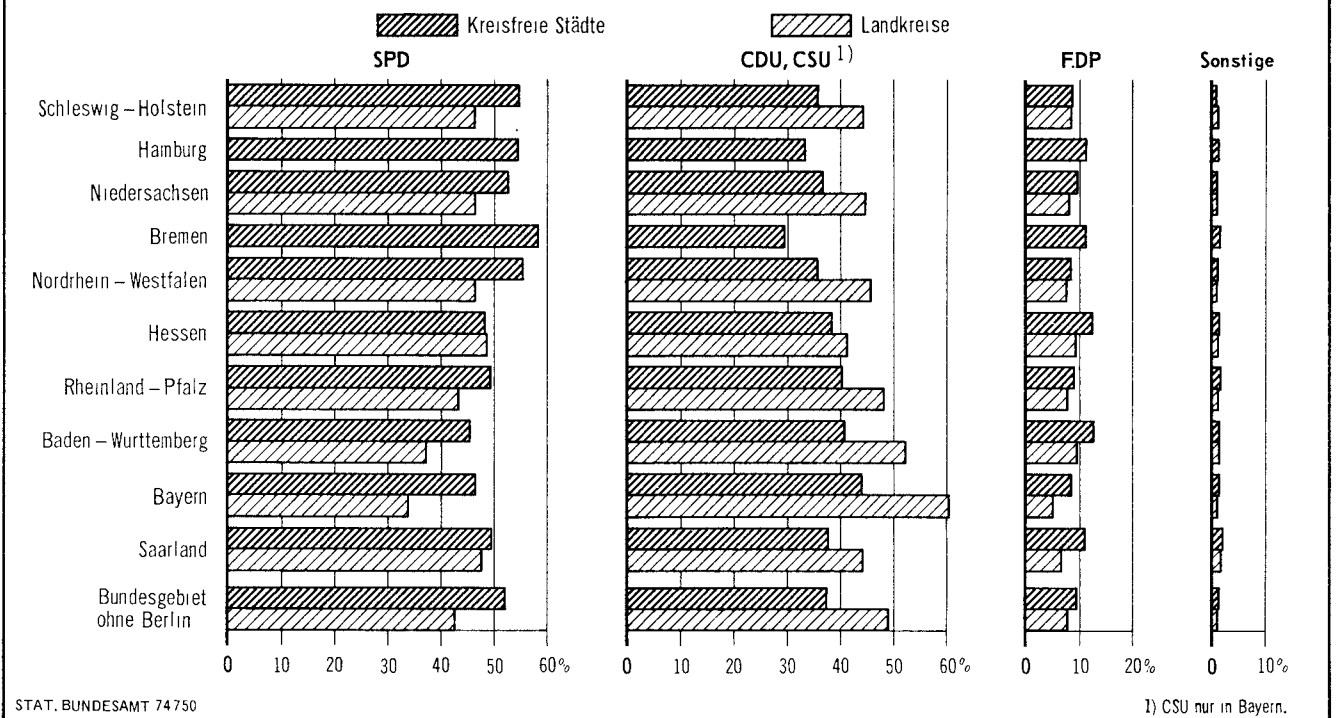
| | | | | |
|----------|-----|------|-----|------|
| unter 1 | — | — | 206 | 65,0 |
| 1 - 2 | 1 | 0,3 | 106 | 33,4 |
| 2 - 3 | 14 | 4,4 | 5 | 1,6 |
| 3 - 4 | 21 | 6,6 | — | — |
| 4 - 5 | 31 | 9,8 | — | — |
| 5 - 6 | 38 | 12,0 | — | — |
| 6 - 7 | 37 | 11,7 | — | — |
| 7 - 8 | 46 | 14,5 | — | — |
| 8 - 9 | 46 | 14,5 | — | — |
| 9 - 10 | 25 | 7,9 | — | — |
| 10 - 20 | 58 | 18,3 | — | — |
| Zusammen | 317 | 100 | 317 | 100 |

Kreisfreie Städte und Landkreise

| | | | | |
|-----------|-----|------|-----|------|
| unter 1 | — | — | 261 | 61,0 |
| 1 - 2 | 1 | 0,2 | 159 | 37,1 |
| 2 - 3 | 14 | 3,3 | 8 | 1,9 |
| 3 - 4 | 23 | 5,4 | — | — |
| 4 - 5 | 40 | 9,3 | — | — |
| 5 - 6 | 47 | 11,0 | — | — |
| 6 - 7 | 50 | 11,7 | — | — |
| 7 - 8 | 58 | 13,6 | — | — |
| 8 - 9 | 67 | 15,7 | — | — |
| 9 - 10 | 35 | 8,2 | — | — |
| 10 - 20 | 93 | 21,7 | — | — |
| Insgesamt | 428 | 100 | 428 | 100 |

1) CSU nur in Bayern

STIMMABGABE IN DEN LÄNDERN NACH KREISFREIEN STÄDTEN UND LANDKREISEN
ZWEITSTIMMENANTEIL DER PARTEIEN IN %



STAT. BUNDESAMT 74750

1) CSU nur in Bayern.

4. Kreisfreie Städte und Landkreise nach Einwohnergrößen und dem Anteil der gültigen Zweitstimmen
nach Parteien

| Partei | Zweitstimmen- anteil von . . bis unter . . % | Kreisfreie Städte bzw. Landkreise insgesamt | Davon mit Deutscher Bevölkerung 1) am 31. 12. 1972 von . . bis unter . . | | | | | | | | |
|---|---|---|--|--------|--------|---------|---------|---------|---------|---------|-------------|
| | | | 20 000 | 40 000 | 60 000 | 80 000 | 100 000 | 150 000 | 200 000 | 300 000 | 500 000 |
| | | | 40 000 | 60 000 | 80 000 | 100 000 | 150 000 | 200 000 | 300 000 | 500 000 | und mehr |
| Kreisfreie Städte | | | | | | | | | | | |
| SPD | unter 30 | — | — | — | — | — | — | — | — | — | — |
| | 30 — 50 | 60 | 5 | 22 | 3 | 6 | 10 | 4 | 6 | — | 4 |
| | 50 und mehr | 51 | 2 | 3 | 6 | 11 | 7 | 5 | 7 | 5 | 5 |
| CDU, CSU 2) | unter 30 | 7 | — | 1 | — | 3 | — | — | — | 2 | 1 |
| | 30 — 50 | 89 | 6 | 16 | 8 | 13 | 14 | 9 | 12 | 3 | 8 |
| | 50 und mehr | 15 | 1 | 8 | 1 | 1 | 3 | — | 1 | — | — |
| F.D.P | unter 5 | 11 | — | 5 | 2 | 1 | 2 | — | — | 1 | — |
| | 5 — 10 | 65 | 6 | 16 | 6 | 11 | 10 | 4 | 8 | 2 | 2 |
| | 10 und mehr | 35 | 1 | 4 | 1 | 5 | 5 | 5 | 5 | 2 | 7 |
| Sonstige | unter 1 | 58 | — | 9 | 6 | 11 | 10 | 5 | 9 | 3 | 5 |
| | 1 — 1,5 | 41 | 5 | 11 | 2 | 4 | 6 | 4 | 4 | 1 | 4 |
| | 1,5 und mehr | 12 | 2 | 5 | 1 | 2 | 1 | — | — | 1 | — |
| dar DKP | unter 1 | 109 | 7 | 24 | 9 | 17 | 16 | 9 | 13 | 5 | 9 |
| | 1 — 1,5 | 2 | — | 1 | — | — | 1 | — | — | — | — |
| NPD | unter 1 | 98 | 3 | 21 | 8 | 15 | 15 | 9 | 13 | 5 | 9 |
| | 1 — 1,5 | 10 | 3 | 3 | 1 | 1 | 2 | — | — | — | — |
| | 1,5 und mehr | 3 | 1 | 1 | — | 1 | — | — | — | — | — |
| Landkreise | | | | | | | | | | | |
| SPD | unter 30 | 51 | 2 | 8 | 13 | 15 | 12 | 1 | — | — | — |
| | 30 — 50 | 204 | — | 10 | 38 | 47 | 64 | 24 | 19 | 2 | — |
| | 50 und mehr | 62 | — | 7 | 10 | 12 | 15 | 8 | 8 | 2 | — |
| CDU, CSU 2) | unter 30 | 1 | — | — | — | — | 1 | — | — | — | — |
| | 30 — 50 | 166 | — | 13 | 26 | 30 | 47 | 25 | 22 | 3 | — |
| | 50 und mehr | 150 | 2 | 12 | 35 | 44 | 43 | 8 | 5 | 1 | — |
| F.D.P. | unter 5 | 67 | — | 3 | 17 | 23 | 20 | 2 | 2 | — | — |
| | 5 — 10 | 192 | — | 17 | 37 | 41 | 61 | 18 | 15 | 3 | — |
| | 10 und mehr | 58 | 2 | 5 | 7 | 10 | 10 | 13 | 10 | 1 | — |
| Sonstige | unter 1 | 207 | 1 | 16 | 39 | 42 | 63 | 22 | 20 | 4 | — |
| | 1 — 1,5 | 92 | — | 6 | 15 | 30 | 25 | 10 | 6 | — | — |
| | 1,5 und mehr | 18 | 1 | 3 | 7 | 2 | 3 | 1 | 1 | — | — |
| dar DKP | unter 1 | 317 | 2 | 25 | 61 | 74 | 91 | 33 | 27 | 4 | — |
| | 1 — 1,5 | — | — | — | — | — | — | — | — | — | — |
| NPD | unter 1 | 288 | 1 | 22 | 54 | 65 | 83 | 32 | 27 | 4 | — |
| | 1 — 1,5 | 23 | 1 | 2 | 3 | 8 | 8 | 1 | — | — | — |
| | 1,5 und mehr | 6 | — | 1 | 4 | 1 | — | — | — | — | — |
| Kreisfreie Städte und Landkreise | | | | | | | | | | | |
| SPD | unter 30 | 51 | 2 | 8 | 13 | 15 | 12 | 1 | — | — | — |
| | 30 — 50 | 264 | 5 | 32 | 41 | 53 | 74 | 28 | 25 | 2 | 4 |
| | 50 und mehr | 113 | 2 | 10 | 16 | 23 | 22 | 13 | 15 | 7 | 5 |
| CDU, CSU 2) | unter 30 | 8 | — | 1 | — | 3 | 1 | — | — | 2 | 1 |
| | 30 — 50 | 255 | 6 | 29 | 34 | 43 | 61 | 34 | 34 | 6 | 8 |
| | 50 und mehr | 165 | 3 | 20 | 36 | 45 | 46 | 8 | 6 | 1 | — |
| F.D.P | unter 5 | 78 | — | 8 | 19 | 24 | 22 | 2 | 2 | 1 | — |
| | 5 — 10 | 257 | 6 | 33 | 43 | 52 | 71 | 22 | 23 | 5 | 2 |
| | 10 und mehr | 93 | 3 | 9 | 8 | 15 | 15 | 18 | 15 | 3 | 7 |
| Sonstige | unter 1 | 265 | 1 | 25 | 45 | 53 | 73 | 27 | 29 | 7 | 5 |
| | 1 — 1,5 | 133 | 5 | 17 | 17 | 34 | 31 | 14 | 10 | 1 | 4 |
| | 1,5 und mehr | 30 | 3 | 8 | 8 | 4 | 4 | 1 | 1 | 1 | — |
| dar DKP | unter 1 | 426 | 9 | 49 | 70 | 91 | 107 | 42 | 40 | 9 | 9 |
| | 1 — 1,5 | 2 | — | 1 | — | — | 1 | — | — | — | — |
| NPD | unter 1 | 386 | 4 | 43 | 62 | 80 | 98 | 41 | 40 | 9 | 9 |
| | 1 — 1,5 | 33 | 4 | 5 | 4 | 9 | 10 | 1 | — | — | — |
| | 1,5 und mehr | 9 | 1 | 2 | 4 | 2 | — | — | — | — | — |

1) Wohnbevölkerung ohne Ausländer — 2) CSU nur in Bayern

1. Stimmabgabe in den Ländern nach kreisfreien Städten und Landkreisen

| Gegenstand der Nachweisung | Einheit | Schleswig-Holstein | Hamburg | Niedersachsen | Bremen | Nordrhein-Westfalen | Hessen | Rheinland-Pfalz | Baden-Württemberg | Bayern | Saarland | Bundesgebiet ohne Berlin |
|---|---------|--------------------|-----------|---------------|---------|---------------------|-----------|-----------------|-------------------|------------|-----------|--------------------------|
| Kreisfreie Städte | | | | | | | | | | | | |
| Deutsche Bevölkerung ¹⁾ | Anzahl | 663 200 | 1 674 700 | 1 715 600 | 704 600 | 7 340 000 | 1 455 300 | 966 500 | 1 647 700 | 3 152 400 | 117 000 | 19 437 100 |
| Wahlberechtigte | Anzahl | 512 648 | 1 348 617 | 1 339 613 | 540 928 | 5 690 590 | 1 156 488 | 732 432 | 1 242 475 | 2 370 128 | 91 732 | 15 025 651 |
| | % | 77,3 | 80,5 | 78,1 | 76,8 | 77,5 | 79,5 | 75,8 | 75,4 | 75,2 | 78,4 | 77,3 |
| Wahler Wahlbeteiligung | Anzahl | 462 012 | 1 242 832 | 1 216 398 | 492 431 | 5 177 874 | 1 040 149 | 663 102 | 1 115 588 | 2 107 965 | 81 707 | 13 600 058 |
| | % | 90,1 | 92,2 | 90,8 | 91,0 | 91,0 | 89,9 | 90,5 | 89,8 | 88,9 | 89,1 | 90,5 |
| Ungültige Zweitstimmen | Anzahl | 2 983 | 5 767 | 7 471 | 3 546 | 31 331 | 6 695 | 5 756 | 8 068 | 13 776 | 915 | 86 308 |
| | % | 0,6 | 0,5 | 0,6 | 0,7 | 0,6 | 0,6 | 0,9 | 0,7 | 0,7 | 1,1 | 0,6 |
| Gültige Zweitstimmen | Anzahl | 459 029 | 1 237 065 | 1 208 927 | 488 885 | 5 146 543 | 1 033 454 | 657 346 | 1 107 520 | 2 094 189 | 80 792 | 13 513 750 |
| davon für | | | | | | | | | | | | |
| SPD | Anzahl | 250 868 | 673 517 | 637 077 | 284 028 | 2 835 253 | 499 250 | 325 688 | 502 104 | 974 112 | 40 092 | 7 021 989 |
| | % | 54,6 | 54,4 | 52,7 | 58,1 | 55,1 | 48,3 | 49,5 | 45,3 | 46,5 | 49,6 | 52,0 |
| CDU, CSU ²⁾ | Anzahl | 165 005 | 411 974 | 445 116 | 144 471 | 1 840 688 | 395 552 | 264 260 | 452 303 | 922 022 | 30 377 | 5 071 768 |
| | % | 35,9 | 33,3 | 36,8 | 29,6 | 35,8 | 38,3 | 40,2 | 40,8 | 44,0 | 37,6 | 37,5 |
| F D P | Anzahl | 39 730 | 138 607 | 117 746 | 54 428 | 427 163 | 127 182 | 58 969 | 140 585 | 174 277 | 8 860 | 1 287 547 |
| | % | 8,7 | 11,2 | 9,7 | 11,1 | 8,3 | 12,3 | 9,0 | 12,7 | 8,3 | 11,0 | 9,5 |
| Sonstige | Anzahl | 3 426 | 12 967 | 8 988 | 5 958 | 43 439 | 11 470 | 8 429 | 12 528 | 23 778 | 1 463 | 132 446 |
| | % | 0,7 | 1,0 | 0,7 | 1,2 | 0,8 | 1,1 | 1,3 | 1,1 | 1,1 | 1,8 | 1,0 |
| dar. DKP | Anzahl | 1 196 | 6 944 | 3 454 | 3 335 | 22 864 | 4 724 | 3 065 | 4 005 | 6 496 | 604 | 56 687 |
| | % | 0,3 | 0,6 | 0,3 | 0,7 | 0,4 | 0,5 | 0,5 | 0,4 | 0,3 | 0,7 | 0,4 |
| NPD | Anzahl | 1 980 | 4 633 | 4 926 | 2 305 | 16 675 | 5 694 | 5 364 | 7 392 | 15 155 | 759 | 64 883 |
| | % | 0,4 | 0,4 | 0,4 | 0,5 | 0,3 | 0,6 | 0,8 | 0,7 | 0,7 | 0,9 | 0,5 |
| Landkreise | | | | | | | | | | | | |
| Deutsche Bevölkerung ¹⁾ | Anzahl | 1 839 000 | — | 5 271 300 | — | 8 827 600 | 3 692 600 | 2 592 600 | 6 717 200 | 7 024 300 | 962 700 | 36 927 300 |
| Wahlberechtigte | Anzahl | 1 326 529 | — | 3 786 902 | — | 6 302 216 | 2 684 616 | 1 891 258 | 4 718 239 | 5 005 018 | 705 873 | 26 420 651 |
| | % | 72,1 | — | 71,8 | — | 71,4 | 72,7 | 72,9 | 70,2 | 71,3 | 73,3 | 71,5 |
| Wahler Wahlbeteiligung | Anzahl | 1 203 008 | — | 3 468 500 | — | 5 827 933 | 2 482 334 | 1 740 905 | 4 261 397 | 4 518 251 | 659 203 | 24 161 531 |
| | % | 90,7 | — | 91,6 | — | 92,5 | 92,5 | 92,1 | 90,3 | 90,3 | 93,4 | 91,4 |
| Ungültige Zweitstimmen | Anzahl | 7 881 | — | 24 953 | — | 39 838 | 16 952 | 20 390 | 46 784 | 48 650 | 10 083 | 215 531 |
| | % | 0,7 | — | 0,7 | — | 0,7 | 0,7 | 1,2 | 1,1 | 1,1 | 1,5 | 0,9 |
| Gültige Zweitstimmen | Anzahl | 1 195 127 | — | 3 443 547 | — | 5 788 095 | 2 465 382 | 1 720 515 | 4 214 613 | 4 469 601 | 649 120 | 23 946 000 |
| davon für | | | | | | | | | | | | |
| SPD | Anzahl | 553 578 | — | 1 598 834 | — | 2 674 633 | 1 198 072 | 742 265 | 1 567 065 | 1 509 024 | 309 709 | 10 153 180 |
| | % | 46,3 | — | 46,4 | — | 46,2 | 48,6 | 43,1 | 37,2 | 33,8 | 47,7 | 42,4 |
| CDU, CSU ²⁾ | Anzahl | 530 135 | — | 1 543 604 | — | 2 643 969 | 1 014 219 | 826 079 | 2 196 507 | 2 693 161 | 286 578 | 11 734 252 |
| | % | 44,4 | — | 44,8 | — | 45,7 | 41,1 | 48,1 | 52,1 | 60,3 | 44,1 | 49,0 |
| F D P | Anzahl | 101 767 | — | 275 536 | — | 429 800 | 228 376 | 134 530 | 404 247 | 225 277 | 42 902 | 1 842 435 |
| | % | 8,5 | — | 8,0 | — | 7,4 | 9,3 | 7,8 | 9,6 | 5,0 | 6,6 | 7,7 |
| Sonstige | Anzahl | 9 647 | — | 25 573 | — | 39 693 | 24 715 | 17 641 | 46 794 | 42 139 | 9 931 | 216 133 |
| | % | 0,8 | — | 0,7 | — | 0,7 | 1,0 | 1,0 | 1,1 | 0,9 | 1,5 | 0,9 |
| dar. DKP | Anzahl | 2 332 | — | 6 013 | — | 14 736 | 8 490 | 4 684 | 9 284 | 7 111 | 4 554 | 57 204 |
| | % | 0,2 | — | 0,2 | — | 0,3 | 0,3 | 0,3 | 0,2 | 0,2 | 0,7 | 0,2 |
| NPD | Anzahl | 6 555 | — | 17 981 | — | 20 953 | 14 073 | 12 957 | 33 188 | 31 985 | 4 890 | 142 582 |
| | % | 0,5 | — | 0,5 | — | 0,4 | 0,6 | 0,8 | 0,8 | 0,7 | 0,8 | 0,6 |
| Kreisfreie Städte und Landkreise | | | | | | | | | | | | |
| Deutsche Bevölkerung ¹⁾ | Anzahl | 2 502 100 | 1 674 700 | 6 986 900 | 704 600 | 16 167 600 | 5 148 000 | 3 559 200 | 8 364 900 | 10 176 700 | 1 079 700 | 56 364 400 |
| Wahlberechtigte | Anzahl | 1 839 177 | 1 348 617 | 5 126 515 | 540 928 | 11 992 806 | 3 841 104 | 2 623 690 | 5 960 714 | 7 375 146 | 797 605 | 41 446 302 |
| | % | 73,5 | 80,5 | 73,4 | 76,8 | 74,2 | 74,6 | 73,7 | 71,3 | 72,5 | 73,9 | 73,5 |
| Wahler Wahlbeteiligung | Anzahl | 1 665 020 | 1 242 832 | 4 684 898 | 492 431 | 11 005 807 | 3 522 483 | 2 404 007 | 5 376 985 | 6 626 216 | 740 910 | 37 761 589 |
| | % | 90,0 | 92,2 | 91,4 | 91,0 | 91,8 | 91,7 | 91,6 | 90,2 | 89,8 | 92,9 | 91,1 |
| Ungültige Zweitstimmen | Anzahl | 10 864 | 5 767 | 32 424 | 3 546 | 71 169 | 23 647 | 26 146 | 54 852 | 62 426 | 10 998 | 301 839 |
| | % | 0,7 | 0,5 | 0,7 | 0,7 | 0,6 | 0,7 | 1,1 | 1,0 | 0,9 | 1,5 | 0,8 |
| Gültige Zweitstimmen | Anzahl | 1 654 156 | 1 237 065 | 4 652 474 | 488 885 | 10 934 638 | 3 498 836 | 2 377 861 | 5 322 133 | 6 563 790 | 729 912 | 37 459 750 |
| davon für | | | | | | | | | | | | |
| SPD | Anzahl | 804 446 | 673 517 | 2 235 911 | 284 028 | 5 509 886 | 1 697 322 | 1 067 953 | 2 069 169 | 2 483 136 | 349 801 | 17 175 169 |
| | % | 48,6 | 54,4 | 48,1 | 58,1 | 50,4 | 48,5 | 44,9 | 38,9 | 37,8 | 47,9 | 45,8 |
| CDU, CSU ²⁾ | Anzahl | 695 140 | 411 974 | 1 988 720 | 144 471 | 4 484 657 | 1 409 771 | 1 090 339 | 2 648 810 | 3 615 183 | 316 955 | 16 806 020 |
| | % | 42,0 | 33,3 | 42,7 | 29,6 | 41,0 | 40,3 | 45,9 | 49,8 | 55,1 | 43,4 | 44,9 |
| F D P | Anzahl | 141 497 | 138 607 | 393 282 | 54 428 | 856 963 | 355 558 | 193 499 | 544 832 | 399 554 | 51 762 | 3 129 982 |
| | % | 8,6 | 11,2 | 8,5 | 11,1 | 7,8 | 10,2 | 8,1 | 10,2 | 6,1 | 7,1 | 8,4 |
| Sonstige | Anzahl | 13 073 | 12 967 | 34 561 | 5 958 | 83 132 | 36 185 | 26 070 | 59 322 | 65 917 | 11 394 | 348 579 |
| | % | 0,8 | 1,0 | 0,7 | 1,2 | 0,8 | 1,0 | 1,1 | 1,1 | 1,0 | 1,6 | 0,9 |
| dar. DKP | Anzahl | 3 528 | 6 944 | 9 467 | 3 335 | 37 600 | 13 214 | 7 749 | 13 289 | 13 607 | 5 158 | 113 891 |
| | % | 0,2 | 0,6 | 0,2 | 0,7 | 0,3 | 0,4 | 0,3 | 0,2 | 0,2 | 0,7 | 0,3 |
| NPD | Anzahl | 8 535 | 4 633 | 22 907 | 2 305 | 37 628 | 19 767 | 18 321 | 40 580 | 47 140 | 5 649 | 207 465 |
| | % | 0,5 | 0,4 | 0,5 | 0,5 | 0,3 | 0,6 | 0,8 | 0,8 | 0,7 | 0,8 | 0,6 |

¹⁾ Wohnbevölkerung ohne Ausländer am 31. 12. 1972 — ²⁾ CSU nur in Bayern

2. Stimmabgabe in den kreisfreien

| Lfd. Nr. | Kreisfreie Stadt, Landkreis | Zum Wahlkreis gehörend | Deutsche Bevölkerung ¹⁾ am 31.12.1972 | Wahlberechtigte | Zweitstimmen | | | Gültige | |
|--------------------------|-----------------------------|------------------------|--|------------------|------------------|---------------|------------------|----------------|------------------------|
| | | | | | insgesamt | ungültig | gültig | SPD | CDU, CSU ²⁾ |
| Schleswig- | | | | | | | | | |
| Kreisfreie Städte | | | | | | | | | |
| 1 | Flensburg | 1 | 90 700 | 70 361 | 62 505 | 386 | 62 119 | 34 898 | 20 873 |
| 2 | Kiel | 2 | 22 400 | 16 157 | 14 736 | 104 | 14 632 | 8 580 | 4 716 |
| | | 6 *) | 238 000 | 181 400 | 164 086 | 1 048 | 163 038 | 89 998 | 56 639 |
| | | 2/6 | 260 400 | 197 557 | 178 822 | 1 152 | 177 670 | 98 578 | 61 355 |
| 3 | Lubeck | 11 *) | 228 000 | 180 686 | 163 072 | 1 045 | 162 027 | 87 384 | 59 958 |
| 4 | Neumünster | 5 | 84 000 | 64 044 | 57 613 | 400 | 57 213 | 30 008 | 22 819 |
| Kreise | | | | | | | | | |
| 5 | Dithmarschen | 3 | 60 800 | 44 833 | 40 027 | 271 | 39 756 | 17 289 | 19 418 |
| | | 4 | 71 800 | 53 047 | 47 835 | 421 | 47 414 | 21 425 | 22 596 |
| | | 3/4 | 132 600 | 97 880 | 87 862 | 692 | 87 170 | 38 714 | 42 014 |
| 6 | Flensburg - Land | 1 | 74 000 | 50 314 | 44 889 | 290 | 44 599 | 20 548 | 19 896 |
| 7 | Herzogtum Lauenburg | 10 | 144 000 | 106 944 | 97 927 | 626 | 97 301 | 46 551 | 42 482 |
| 8 | Nordfriesland | 3 | 158 100 | 111 171 | 96 777 | 582 | 96 195 | 43 153 | 43 349 |
| 9 | Ostholstein | 7 | 80 200 | 56 799 | 51 035 | 361 | 50 674 | 25 258 | 21 730 |
| | | 8 | 100 900 | 72 747 | 66 225 | 458 | 65 767 | 30 575 | 29 346 |
| | | 7/8 | 181 100 | 129 546 | 117 260 | 819 | 116 441 | 55 833 | 51 076 |
| | | 9 | 240 300 | 176 512 | 162 799 | 1 014 | 161 785 | 76 073 | 67 771 |
| 10 | Pinneberg | 9 | 240 300 | 176 512 | 162 799 | 1 014 | 161 785 | 76 073 | 67 771 |
| 11 | Plön | 7 | 109 800 | 79 991 | 73 462 | 490 | 72 972 | 35 236 | 31 908 |
| 12 | Rendsburg - Eckernförde | 2 | 70 600 | 50 471 | 45 353 | 259 | 45 094 | 21 968 | 19 324 |
| | | 5 | 157 500 | 114 949 | 103 973 | 741 | 103 232 | 47 648 | 46 598 |
| | | 2/5 | 228 100 | 165 420 | 149 326 | 1 000 | 148 326 | 69 616 | 65 922 |
| 13 | Schleswig | 2 | 100 400 | 69 941 | 62 491 | 482 | 62 009 | 27 832 | 28 948 |
| 14 | Segeberg | 8 | 177 700 | 123 681 | 112 955 | 669 | 112 286 | 50 178 | 49 921 |
| 15 | Steinburg | 4 | 130 800 | 96 431 | 87 487 | 604 | 86 883 | 39 918 | 40 006 |
| 16 | Stormarn | 10 | 162 100 | 118 698 | 109 773 | 613 | 109 160 | 49 926 | 46 842 |
| | Land insgesamt | 1 - 11 | 2 502 100 | 1 839 177 | 1 665 020 | 10 864 | 1 654 156 | 804 446 | 695 140 |
| | Kreisfreie Städte | X | 663 200 | 512 648 | 462 012 | 2 983 | 459 029 | 250 868 | 165 005 |
| | Kreise | X | 1 839 000 | 1 326 529 | 1 203 008 | 7 881 | 1 195 127 | 553 578 | 530 135 |
| Ham | | | | | | | | | |
| | | 12 *) | 153 500 | 133 878 | 118 306 | 718 | 117 588 | 71 602 | 34 407 |
| | | 13 *) | 213 400 | 172 538 | 159 089 | 688 | 158 401 | 80 568 | 56 644 |
| | | 14 *) | 236 200 | 192 222 | 176 823 | 780 | 176 043 | 91 971 | 60 831 |
| | | 15 *) | 190 800 | 156 903 | 144 433 | 679 | 143 754 | 72 449 | 51 661 |
| | | 16 *) | 194 300 | 163 181 | 151 644 | 753 | 150 891 | 86 928 | 46 533 |
| | | 17 *) | 256 000 | 199 589 | 186 199 | 747 | 185 452 | 89 694 | 68 596 |
| | | 18 *) | 240 500 | 182 563 | 169 029 | 762 | 168 267 | 97 610 | 52 850 |
| | | 19 *) | 190 100 | 147 743 | 137 309 | 640 | 136 669 | 82 695 | 40 452 |
| 17 | Land insgesamt | 12 - 19 | 1 674 700 | 1 348 617 | 1 242 832 | 5 767 | 1 237 065 | 673 517 | 411 974 |
| Nieder | | | | | | | | | |
| RB Hannover | | | | | | | | | |
| Kreisfreie Städte | | | | | | | | | |
| 18 | Hamel | 41 | 43 900 | 36 840 | 33 837 | 195 | 33 642 | 16 373 | 13 660 |
| 19 | Hannover | 36 *) | 220 500 | 172 523 | 157 049 | 962 | 156 087 | 84 188 | 53 743 |
| | | 37 *) | 197 800 | 163 188 | 148 904 | 1 064 | 147 840 | 82 151 | 49 114 |
| | | 38 | 54 800 | 44 496 | 40 631 | 203 | 40 428 | 18 491 | 16 718 |
| | | 36 - 38 | 473 200 | 380 207 | 346 584 | 2 229 | 344 355 | 184 830 | 119 575 |
| Landkreise | | | | | | | | | |
| 20 | Grafschaft Diepholz | 34 | 74 700 | 54 258 | 47 921 | 377 | 47 544 | 18 818 | 21 340 |
| 21 | Grafschaft Hoya | 28 | 117 900 | 85 909 | 77 352 | 559 | 76 793 | 32 550 | 36 185 |
| 22 | Grafschaft Schaumburg | 35 | 79 900 | 60 728 | 57 114 | 437 | 56 677 | 28 478 | 23 371 |
| 23 | Hamel - Pyrmont | 41 | 81 300 | 61 579 | 57 864 | 421 | 57 443 | 28 196 | 24 055 |
| 24 | Hannover | 38 | 238 900 | 176 892 | 166 003 | 1 003 | 165 000 | 86 263 | 60 768 |
| 25 | Neustadt am Rübenberge | 35 | 118 900 | 83 032 | 76 486 | 511 | 75 975 | 38 849 | 29 687 |
| 26 | Nienburg (Weser) | 34 | 100 200 | 73 880 | 66 072 | 524 | 65 548 | 30 073 | 29 738 |
| 27 | Schaumburg - Lippe | 35 | 84 400 | 62 257 | 58 050 | 417 | 57 633 | 31 172 | 21 516 |
| 28 | Springe | 41 | 71 600 | 52 902 | 49 766 | 364 | 49 402 | 25 500 | 19 644 |
| | Zusammen | X | 1 484 800 | 1 128 484 | 1 037 049 | 7 037 | 1 030 012 | 521 102 | 399 539 |
| | Kreisfreie Städte | X | 517 000 | 417 047 | 380 421 | 2 424 | 377 997 | 201 203 | 133 235 |
| | Landkreise | X | 967 800 | 711 437 | 656 628 | 4 613 | 652 015 | 319 899 | 266 304 |
| RB Hildesheim | | | | | | | | | |
| Kreisfreie Stadt | | | | | | | | | |
| 29 | Hildesheim | 43 | 88 400 | 70 431 | 64 502 | 339 | 64 163 | 32 410 | 25 731 |
| Landkreise | | | | | | | | | |
| 30 | Alfeld (Leine) | 42 | 78 400 | 59 366 | 56 186 | 407 | 55 779 | 31 034 | 20 620 |
| 31 | Duderstadt | 49 | 40 200 | 27 867 | 26 549 | 232 | 26 317 | 7 402 | 17 747 |
| 32 | Einbeck | 42 | 40 100 | 31 328 | 29 409 | 193 | 29 216 | 15 196 | 11 558 |
| 33 | Göttingen | 49 | 156 000 | 108 753 | 100 853 | 748 | 100 105 | 48 956 | 37 405 |
| | dar Göttingen, Stadt | 49 | 108 000 | 73 934 | 68 513 | 494 | 68 019 | 32 299 | 25 282 |
| 34 | Hildesheim - Marienburg | 43 | 114 700 | 83 167 | 78 646 | 501 | 78 145 | 40 200 | 32 921 |
| 35 | Holzminde | 42 | 78 000 | 60 762 | 57 312 | 477 | 56 835 | 30 864 | 21 190 |
| 36 | Münden | 49 | 43 000 | 32 716 | 30 607 | 231 | 30 376 | 16 316 | 11 317 |
| 37 | Northem | 48 | 89 500 | 66 499 | 62 448 | 428 | 62 020 | 33 456 | 23 292 |
| | | 49 | 400 | 259 | 217 | 5 | 212 | 103 | 95 |
| | | 48/49 | 89 900 | 66 758 | 62 665 | 433 | 62 232 | 33 559 | 23 387 |

*) Verwaltungseinheit bzw. -teil, der zugleich dem Wahlkreis entspricht

1) Wohnbevölkerung ohne Ausländer - 2) CSU nur in Bayern

Städten und Landkreisen

| Zweitstimmen für | | Von 100 | | | | | | | | | | Lfd Nr. |
|------------------|----------|----------|-------|---|--|--|-------------|-------|----------|----------|-----|------------|
| F D P | Sonstige | darunter | | deutschen Einwohnern waren wahl- berechtigt | Zweit- stimmen waren ungültig | gültigen Zweitstimmen wurden abgegeben für | | | | | | |
| | | DKP | NPD | | | SPD | CDU, CSU 2) | F D P | Sonstige | darunter | | |
| | | | | | | | | | | DKP | NPD | |
| Holstein | | | | | | | | | | | | |
| 5 895 | 453 | 170 | 253 | 78 | 0,6 | 56,2 | 33,6 | 9,5 | 0,7 | 0,3 | 0,4 | 1 |
| 1 256 | 80 | 31 | 41 | 72 | 0,7 | 58,6 | 32,2 | 8,6 | 0,5 | 0,2 | 0,3 | 2 |
| 15 237 | 1 164 | 476 | 572 | 76 | 0,6 | 55,2 | 34,7 | 9,3 | 0,7 | 0,3 | 0,4 | 3 |
| 16 493 | 1 244 | 507 | 613 | 76 | 0,6 | 55,5 | 34,5 | 9,3 | 0,7 | 0,3 | 0,3 | 4 |
| 13 213 | 1 472 | 416 | 984 | 79 | 0,6 | 53,9 | 37,0 | 8,2 | 0,9 | 0,3 | 0,6 | 5 |
| 4 129 | 257 | 103 | 130 | 76 | 0,7 | 52,4 | 39,9 | 7,2 | 0,4 | 0,2 | 0,2 | 6 |
| 2 617 | 432 | 48 | 364 | 74 | 0,7 | 43,5 | 48,8 | 6,6 | 1,1 | 0,1 | 0,9 | 7 |
| 2 894 | 499 | 43 | 440 | 74 | 0,9 | 45,2 | 47,7 | 6,1 | 1,1 | 0,1 | 0,9 | 8 |
| 5 511 | 931 | 91 | 804 | 74 | 0,8 | 44,4 | 48,2 | 6,3 | 1,1 | 0,1 | 0,9 | 9 |
| 3 783 | 372 | 71 | 277 | 68 | 0,6 | 46,1 | 44,6 | 8,5 | 0,8 | 0,2 | 0,6 | 10 |
| 7 545 | 723 | 208 | 452 | 74 | 0,6 | 47,8 | 43,7 | 7,8 | 0,7 | 0,2 | 0,5 | 11 |
| 8 909 | 784 | 192 | 546 | 70 | 0,6 | 44,9 | 45,1 | 9,3 | 0,8 | 0,2 | 0,6 | 12 |
| 3 308 | 378 | 79 | 276 | 71 | 0,7 | 49,8 | 42,9 | 6,5 | 0,7 | 0,2 | 0,5 | 13 |
| 5 259 | 587 | 94 | 450 | 72 | 0,7 | 46,5 | 44,6 | 8,0 | 0,9 | 0,1 | 0,7 | 14 |
| 8 567 | 965 | 173 | 726 | 72 | 0,7 | 48,0 | 43,9 | 7,4 | 0,8 | 0,1 | 0,6 | 15 |
| 16 730 | 1 211 | 494 | 580 | 73 | 0,6 | 47,0 | 41,9 | 10,3 | 0,7 | 0,3 | 0,4 | 16 |
| 5 205 | 623 | 164 | 399 | 73 | 0,7 | 48,3 | 43,7 | 7,1 | 0,9 | 0,2 | 0,5 | 17 |
| 3 503 | 299 | 92 | 188 | 71 | 0,6 | 48,7 | 42,9 | 7,8 | 0,7 | 0,2 | 0,4 | 18 |
| 8 203 | 783 | 140 | 577 | 73 | 0,7 | 46,2 | 45,1 | 7,9 | 0,8 | 0,1 | 0,6 | 19 |
| 11 706 | 1 082 | 232 | 765 | 73 | 0,7 | 46,9 | 44,4 | 7,9 | 0,7 | 0,2 | 0,5 | 20 |
| 4 763 | 466 | 76 | 354 | 70 | 0,8 | 44,9 | 46,7 | 7,7 | 0,8 | 0,1 | 0,6 | 21 |
| 11 375 | 812 | 169 | 541 | 70 | 0,6 | 44,7 | 44,5 | 10,1 | 0,7 | 0,2 | 0,5 | 22 |
| 6 079 | 880 | 203 | 632 | 74 | 0,7 | 45,9 | 46,0 | 7,0 | 1,0 | 0,2 | 0,7 | 23 |
| 11 594 | 798 | 259 | 479 | 73 | 0,6 | 45,7 | 42,9 | 10,6 | 0,7 | 0,2 | 0,4 | 24 |
| 141 497 | 13 073 | 3 528 | 8 535 | 74 | 0,7 | 48,6 | 42,0 | 8,6 | 0,8 | 0,2 | 0,5 | 25 |
| 39 730 | 3 426 | 1 196 | 1 980 | 77 | 0,6 | 54,6 | 35,9 | 8,7 | 0,7 | 0,3 | 0,4 | 26 |
| 101 767 | 9 647 | 2 332 | 6 555 | 72 | 0,7 | 46,3 | 44,4 | 8,5 | 0,8 | 0,2 | 0,5 | 27 |
| burg | | | | | | | | | | | | |
| 10 112 | 1 467 | 843 | 495 | 87 | 0,6 | 60,9 | 29,3 | 8,6 | 1,2 | 0,7 | 0,4 | 28 |
| 19 549 | 1 640 | 903 | 570 | 81 | 0,4 | 50,9 | 35,8 | 12,3 | 1,0 | 0,6 | 0,4 | 29 |
| 21 321 | 1 920 | 1 030 | 683 | 81 | 0,4 | 52,2 | 34,6 | 12,1 | 1,1 | 0,6 | 0,4 | 30 |
| 18 058 | 1 586 | 827 | 560 | 82 | 0,5 | 50,4 | 35,9 | 12,6 | 1,1 | 0,6 | 0,4 | 31 |
| 15 823 | 1 607 | 895 | 555 | 84 | 0,5 | 57,6 | 30,8 | 10,5 | 1,1 | 0,6 | 0,4 | 32 |
| 25 461 | 1 701 | 851 | 611 | 78 | 0,4 | 48,4 | 37,0 | 13,7 | 0,9 | 0,5 | 0,3 | 33 |
| 16 222 | 1 585 | 828 | 596 | 76 | 0,5 | 58,0 | 31,4 | 9,6 | 0,9 | 0,5 | 0,4 | 34 |
| 12 061 | 1 461 | 767 | 563 | 78 | 0,5 | 60,5 | 29,6 | 8,8 | 1,1 | 0,6 | 0,4 | 35 |
| 138 607 | 12 967 | 6 944 | 4 633 | 81 | 0,5 | 54,4 | 33,3 | 11,2 | 1,0 | 0,6 | 0,4 | 36 |
| sachsen | | | | | | | | | | | | |
| 3 327 | 282 | 81 | 187 | 84 | 0,6 | 48,7 | 40,6 | 9,9 | 0,8 | 0,2 | 0,6 | 37 |
| 16 983 | 1 173 | 486 | 613 | 78 | 0,6 | 53,9 | 34,4 | 10,9 | 0,8 | 0,3 | 0,4 | 38 |
| 15 507 | 1 068 | 486 | 505 | 83 | 0,7 | 55,6 | 33,2 | 10,5 | 0,7 | 0,3 | 0,3 | 39 |
| 4 952 | 267 | 101 | 146 | 81 | 0,5 | 45,7 | 41,4 | 12,2 | 0,7 | 0,2 | 0,4 | 40 |
| 37 442 | 2 508 | 1 073 | 1 264 | 80 | 0,6 | 53,7 | 34,7 | 10,9 | 0,7 | 0,3 | 0,4 | 41 |
| 6 883 | 503 | 72 | 419 | 73 | 0,8 | 39,6 | 44,9 | 14,5 | 1,1 | 0,2 | 0,9 | 42 |
| 7 436 | 622 | 97 | 487 | 73 | 0,7 | 42,4 | 47,1 | 9,7 | 0,8 | 0,1 | 0,6 | 43 |
| 4 492 | 336 | 120 | 193 | 76 | 0,8 | 50,2 | 41,2 | 7,9 | 0,6 | 0,2 | 0,3 | 44 |
| 4 770 | 422 | 92 | 305 | 76 | 0,7 | 49,1 | 41,9 | 8,3 | 0,7 | 0,2 | 0,5 | 45 |
| 17 002 | 967 | 326 | 563 | 74 | 0,6 | 52,3 | 36,8 | 10,3 | 0,6 | 0,2 | 0,3 | 46 |
| 7 007 | 432 | 116 | 274 | 70 | 0,7 | 51,1 | 39,1 | 9,2 | 0,6 | 0,2 | 0,4 | 47 |
| 5 300 | 437 | 75 | 344 | 74 | 0,8 | 45,9 | 45,4 | 8,1 | 0,7 | 0,1 | 0,5 | 48 |
| 4 566 | 379 | 99 | 251 | 74 | 0,7 | 54,1 | 37,3 | 7,9 | 0,7 | 0,2 | 0,4 | 49 |
| 3 949 | 309 | 95 | 195 | 74 | 0,7 | 51,6 | 39,8 | 8,0 | 0,6 | 0,2 | 0,4 | 50 |
| 102 174 | 7 197 | 2 246 | 4 482 | 76 | 0,7 | 50,6 | 38,8 | 9,9 | 0,7 | 0,2 | 0,4 | 51 |
| 40 769 | 2 790 | 1 154 | 1 451 | 81 | 0,6 | 53,2 | 35,2 | 10,8 | 0,7 | 0,3 | 0,4 | 52 |
| 61 405 | 4 407 | 1 092 | 3 031 | 74 | 0,7 | 49,1 | 40,8 | 9,4 | 0,7 | 0,2 | 0,5 | 53 |
| 5 602 | 420 | 147 | 238 | 80 | 0,5 | 50,5 | 40,1 | 8,7 | 0,7 | 0,2 | 0,4 | 54 |
| 3 778 | 347 | 103 | 212 | 76 | 0,7 | 55,6 | 37,0 | 6,8 | 0,6 | 0,2 | 0,4 | 55 |
| 1 077 | 91 | 33 | 55 | 69 | 0,9 | 28,1 | 67,4 | 4,1 | 0,3 | 0,1 | 0,2 | 56 |
| 2 295 | 167 | 68 | 91 | 78 | 0,7 | 52,0 | 39,6 | 7,9 | 0,6 | 0,2 | 0,3 | 57 |
| 12 960 | 784 | 270 | 458 | 70 | 0,7 | 48,9 | 37,4 | 12,9 | 0,8 | 0,3 | 0,5 | 58 |
| 9 900 | 538 | 205 | 292 | 68 | 0,7 | 47,5 | 37,2 | 14,6 | 0,8 | 0,3 | 0,4 | 59 |
| 4 543 | 481 | 128 | 312 | 73 | 0,6 | 51,4 | 42,1 | 5,8 | 0,6 | 0,2 | 0,4 | 60 |
| 4 435 | 346 | 96 | 229 | 78 | 0,8 | 54,3 | 37,3 | 7,8 | 0,6 | 0,2 | 0,4 | 61 |
| 2 498 | 245 | 78 | 147 | 76 | 0,8 | 53,7 | 37,3 | 8,2 | 0,8 | 0,3 | 0,5 | 62 |
| 4 779 | 493 | 85 | 371 | 74 | 0,7 | 53,9 | 37,6 | 7,7 | 0,8 | 0,1 | 0,6 | 63 |
| 13 | 1 | - | 1 | 65 | 2,3 | 48,6 | 44,8 | 6,1 | 0,5 | - | 0,5 | 64 |
| 4 792 | 494 | 85 | 372 | 74 | 0,7 | 53,9 | 37,6 | 7,7 | 0,8 | 0,1 | 0,6 | 65 |

2. Stimmabgabe in den kreisfreien

| Lfd. Nr. | Kreisfreie Stadt, Landkreis | Zum Wahlkreis gehörend | Deutsche Bevölkerung ¹⁾ am 31. 12. 1972 | Wahlberechtigte | Zweitstimmen | | | Gültige | |
|-------------------|-----------------------------|------------------------|--|-----------------|----------------|--------------|----------------|----------------|------------------------|
| | | | | | insgesamt | ungültig | gültig | SPD | CDU, CSU ²⁾ |
| Nieder | | | | | | | | | |
| RB Hildesheim | | | | | | | | | |
| Landkreise | | | | | | | | | |
| 38 | Osterode am Harz | 44 | 5 500 | 4 042 | 3 775 | 31 | 3 744 | 2 213 | 1 338 |
| | | 48 | 97 200 | 75 571 | 69 291 | 454 | 68 837 | 37 463 | 26 284 |
| | | 44/48 | 102 600 | 79 613 | 73 066 | 485 | 72 581 | 39 676 | 27 622 |
| 39 | Peine | 40 | 96 000 | 71 817 | 66 307 | 597 | 65 710 | 36 705 | 24 390 |
| | | 44 | 4 800 | 3 481 | 3 249 | 27 | 3 222 | 1 861 | 1 192 |
| | | 40/44 | 100 800 | 75 298 | 69 556 | 624 | 68 932 | 38 566 | 25 582 |
| | Zusammen | X | 932 200 | 696 059 | 649 351 | 4 670 | 644 681 | 334 179 | 255 080 |
| | Kreisfreie Stadt | X | 88 400 | 70 431 | 64 502 | 339 | 64 163 | 32 410 | 25 731 |
| | Landkreise | X | 843 800 | 625 628 | 584 849 | 4 331 | 580 518 | 301 769 | 229 349 |
| RB Lüneburg | | | | | | | | | |
| Kreisfreie Städte | | | | | | | | | |
| 40 | Celle | 39 | 54 600 | 42 924 | 38 818 | 241 | 38 577 | 16 575 | 18 179 |
| 41 | Lüneburg | 31 | 57 800 | 44 057 | 39 720 | 237 | 39 483 | 19 052 | 16 073 |
| 42 | Wolfsburg | 40 | 22 400 | 16 502 | 15 523 | 114 | 15 409 | 6 964 | 7 261 |
| | | 46 | 97 300 | 70 583 | 64 777 | 431 | 64 346 | 30 874 | 27 484 |
| | | 40/46 | 119 700 | 87 085 | 80 300 | 545 | 79 755 | 37 838 | 34 745 |
| Landkreise | | | | | | | | | |
| 43 | Burgdorf | 39 | 119 800 | 86 184 | 79 661 | 485 | 79 176 | 38 129 | 32 907 |
| | | 40 | 21 600 | 15 751 | 14 838 | 107 | 14 731 | 7 852 | 5 748 |
| | | 39/40 | 141 400 | 101 935 | 94 499 | 592 | 93 907 | 45 981 | 38 655 |
| 44 | Celle | 39 | 106 000 | 77 181 | 70 720 | 442 | 70 278 | 29 152 | 35 434 |
| 45 | Fallingb. ostel | 28 | 60 700 | 44 646 | 39 790 | 324 | 39 466 | 18 218 | 17 572 |
| 46 | Grifhorn | 40 | 111 200 | 79 212 | 74 144 | 592 | 73 552 | 30 141 | 37 746 |
| | | 46 | 4 600 | 3 295 | 3 170 | 23 | 3 147 | 1 028 | 1 962 |
| | | 40/46 | 115 800 | 82 507 | 77 314 | 615 | 76 699 | 31 169 | 39 708 |
| 47 | Harburg | 30 | 153 700 | 110 319 | 101 621 | 561 | 101 060 | 42 728 | 46 957 |
| | | 31 | 2 700 | 2 065 | 1 976 | 12 | 1 964 | 1 016 | 777 |
| | | 30/31 | 156 400 | 112 384 | 103 597 | 573 | 103 024 | 43 744 | 47 734 |
| 48 | Luchow - Dannenberg | 31 | 50 500 | 39 256 | 34 817 | 211 | 34 606 | 13 577 | 18 180 |
| 49 | Lüneburg | 31 | 61 800 | 43 985 | 39 303 | 294 | 39 009 | 17 621 | 17 835 |
| 50 | Soltau | 30 | 64 800 | 45 869 | 41 497 | 271 | 41 226 | 15 772 | 21 955 |
| 51 | Uelzen | 30 | 46 900 | 36 147 | 32 914 | 246 | 32 668 | 14 486 | 15 118 |
| | | 31 | 43 900 | 36 193 | 33 088 | 222 | 32 866 | 14 134 | 16 056 |
| | | 30/31 | 96 700 | 72 340 | 66 002 | 468 | 65 534 | 28 620 | 31 174 |
| | Zusammen | X | 1 086 000 | 794 169 | 726 377 | 4 813 | 721 564 | 317 319 | 337 244 |
| | Kreisfreie Stadt | X | 232 100 | 174 066 | 158 838 | 1 023 | 157 815 | 73 465 | 68 997 |
| | Landkreise | X | 854 000 | 620 103 | 567 539 | 3 790 | 563 749 | 243 854 | 268 247 |
| RB Stade | | | | | | | | | |
| Kreisfreie Stadt | | | | | | | | | |
| 52 | Cuxhaven | 24 | 57 100 | 44 394 | 38 809 | 273 | 38 536 | 20 719 | 14 309 |
| Landkreise | | | | | | | | | |
| 53 | Bremervorde | 25 | 73 900 | 51 409 | 46 046 | 242 | 45 804 | 17 034 | 24 708 |
| 54 | Land Hadeln | 24 | 47 700 | 35 024 | 31 161 | 208 | 30 953 | 13 228 | 15 206 |
| 55 | Osterholz | 29 | 84 100 | 58 488 | 53 028 | 421 | 52 607 | 25 756 | 21 960 |
| 56 | Rotenburg (Wumme) | 29 | 57 400 | 39 360 | 36 046 | 251 | 35 795 | 14 806 | 18 229 |
| 57 | Stade | 25 | 143 900 | 104 060 | 93 620 | 530 | 93 090 | 43 358 | 41 490 |
| | | 30 | 2 900 | 2 023 | 1 825 | 9 | 1 816 | 662 | 987 |
| | | 25/30 | 146 900 | 106 083 | 95 445 | 539 | 94 906 | 44 020 | 42 477 |
| 58 | Verden | 28 | 7 600 | 5 797 | 5 083 | 50 | 5 033 | 2 018 | 2 535 |
| | | 29 | 91 300 | 66 078 | 60 799 | 435 | 60 364 | 29 830 | 25 096 |
| | | 28/29 | 98 900 | 71 875 | 65 882 | 485 | 65 397 | 31 848 | 27 631 |
| 59 | Wesermünde | 24 | 80 100 | 54 825 | 50 683 | 320 | 50 363 | 22 742 | 23 375 |
| | Zusammen | X | 646 100 | 461 458 | 417 100 | 2 739 | 414 361 | 190 153 | 187 895 |
| | Kreisfreie Stadt | X | 57 100 | 44 394 | 38 809 | 273 | 38 536 | 20 719 | 14 309 |
| | Landkreise | X | 589 000 | 417 064 | 378 291 | 2 466 | 375 825 | 169 434 | 173 586 |
| RB Osnabrück | | | | | | | | | |
| Kreisfreie Stadt | | | | | | | | | |
| 60 | Osnabrück | 33 | 155 200 | 119 045 | 108 217 | 644 | 107 573 | 53 697 | 43 513 |
| Landkreise | | | | | | | | | |
| 61 | Aschendorf - Hummling | 26 | 76 800 | 48 565 | 44 610 | 438 | 44 172 | 8 772 | 33 952 |
| 62 | Grafschaft Bentheim | 26 | 107 500 | 73 129 | 67 167 | 425 | 66 742 | 30 419 | 29 519 |
| 63 | Lingen | 32 | 81 900 | 52 829 | 49 385 | 288 | 49 097 | 13 111 | 33 837 |
| 64 | Meppen | 26 | 45 000 | 26 785 | 25 038 | 217 | 24 821 | 5 042 | 19 145 |
| | | 32 | 32 600 | 21 765 | 20 195 | 112 | 20 083 | 6 272 | 12 684 |
| | | 26/32 | 77 600 | 48 550 | 45 233 | 329 | 44 904 | 11 314 | 31 829 |
| 65 | Osnabrück | 27 | 1 500 | 1 091 | 958 | 5 | 953 | 439 | 434 |
| | | 32 | 81 600 | 58 963 | 53 353 | 397 | 52 956 | 22 665 | 26 575 |
| | | 33 | 121 300 | 82 746 | 77 273 | 635 | 76 638 | 30 863 | 40 789 |
| | | 34 | 68 500 | 49 300 | 44 892 | 277 | 44 615 | 19 524 | 20 705 |
| | | 27, 32 - 34 | 273 000 | 192 100 | 176 476 | 1 314 | 175 162 | 73 491 | 88 503 |
| | Zusammen | X | 772 100 | 534 218 | 491 088 | 3 438 | 487 650 | 190 804 | 261 153 |
| | Kreisfreie Stadt | X | 155 200 | 119 045 | 108 217 | 644 | 107 573 | 53 697 | 43 513 |
| | Landkreise | X | 616 900 | 415 173 | 382 871 | 2 794 | 380 077 | 137 107 | 217 640 |

*) Verwaltungseinheit bzw. -teil, der zugleich dem Wahlkreis entspricht

1) Wohnbevölkerung ohne Ausländer - 2) CSU nur in Bayern

Städten und Landkreisen

| Zweitstimmen für | | | | Von 100 | | | | | | | | | Lfd. Nr. |
|------------------|----------|----------|-------|---|-----------------------------|--|-------------|----------|----------|----------|-----|----|----------|
| F. D. P. | Sonstige | darunter | | deutschen Einwohnern waren wahlberechtigt | Zweitstimmen waren ungültig | gültigen Zweitstimmen wurden abgegeben für | | | | | | | |
| | | DKP | NPD | | | SPD | CDU, CSU 2) | F. D. P. | Sonstige | darunter | | | |
| | | | | | | | | | | DKP | NPD | | |
| sachsen | | | | | | | | | | | | | |
| 167 | 26 | 5 | 20 | 73 | 0,8 | 59,1 | 35,7 | 4,5 | 0,7 | 0,1 | 0,5 | 38 | |
| 4 631 | 459 | 120 | 312 | 78 | 0,7 | 54,4 | 38,2 | 6,7 | 0,7 | 0,2 | 0,5 | | |
| 4 798 | 485 | 125 | 332 | 78 | 0,7 | 54,7 | 38,1 | 6,6 | 0,7 | 0,2 | 0,5 | 39 | |
| 4 208 | 407 | 166 | 215 | 75 | 0,9 | 55,9 | 37,1 | 6,4 | 0,6 | 0,3 | 0,3 | | |
| 154 | 15 | 7 | 8 | 73 | 0,8 | 57,8 | 37,0 | 4,8 | 0,5 | 0,2 | 0,3 | | |
| 4 362 | 422 | 173 | 223 | 75 | 0,8 | 55,9 | 37,1 | 6,3 | 0,6 | 0,3 | 0,3 | | |
| 51 140 | 4 282 | 1 306 | 2 669 | 75 | 0,7 | 51,8 | 39,6 | 7,9 | 0,7 | 0,2 | 0,4 | | |
| 5 602 | 420 | 147 | 238 | 80 | 0,5 | 50,5 | 40,1 | 8,7 | 0,7 | 0,2 | 0,4 | | |
| 45 538 | 3 862 | 1 159 | 2 431 | 74 | 0,7 | 52,0 | 39,5 | 7,8 | 0,7 | 0,2 | 0,4 | | |
| | | | | | | | | | | | | | |
| 3 396 | 427 | 141 | 227 | 79 | 0,6 | 43,0 | 47,1 | 8,8 | 1,1 | 0,4 | 0,6 | 40 | |
| 3 986 | 372 | 120 | 217 | 76 | 0,6 | 48,3 | 40,7 | 10,1 | 0,9 | 0,3 | 0,6 | 41 | |
| 1 057 | 127 | 23 | 94 | 74 | 0,7 | 45,2 | 47,1 | 6,9 | 0,8 | 0,1 | 0,6 | 42 | |
| 5 535 | 453 | 141 | 294 | 73 | 0,7 | 48,0 | 42,7 | 8,6 | 0,7 | 0,2 | 0,5 | 42 | |
| 6 592 | 580 | 164 | 388 | 73 | 0,7 | 47,4 | 43,6 | 8,3 | 0,7 | 0,2 | 0,5 | | |
| | | | | | | | | | | | | | |
| 7 528 | 612 | 125 | 439 | 72 | 0,6 | 48,2 | 41,6 | 9,5 | 0,8 | 0,2 | 0,6 | 43 | |
| 1 045 | 86 | 34 | 47 | 73 | 0,7 | 53,3 | 39,0 | 7,1 | 0,6 | 0,2 | 0,3 | | |
| 8 573 | 698 | 159 | 486 | 72 | 0,6 | 49,0 | 41,2 | 9,1 | 0,7 | 0,2 | 0,5 | 44 | |
| 4 861 | 831 | 136 | 618 | 73 | 0,6 | 41,5 | 50,4 | 6,9 | 1,2 | 0,2 | 0,9 | | |
| 3 242 | 434 | 66 | 344 | 74 | 0,8 | 46,2 | 44,5 | 8,2 | 1,1 | 0,2 | 0,9 | 45 | |
| 5 111 | 554 | 96 | 426 | 71 | 0,8 | 41,0 | 51,3 | 6,9 | 0,8 | 0,1 | 0,6 | 46 | |
| 130 | 27 | 6 | 21 | 72 | 0,7 | 32,7 | 62,3 | 4,1 | 0,9 | 0,2 | 0,7 | | |
| 5 241 | 581 | 102 | 447 | 72 | 0,8 | 40,6 | 51,8 | 6,8 | 0,8 | 0,1 | 0,6 | 47 | |
| 10 539 | 836 | 186 | 573 | 72 | 0,6 | 42,3 | 46,5 | 10,4 | 0,8 | 0,2 | 0,6 | | |
| 147 | 24 | 8 | 14 | 76 | 0,6 | 51,7 | 39,6 | 7,5 | 1,2 | 0,4 | 0,7 | | |
| 10 686 | 860 | 194 | 587 | 72 | 0,6 | 42,5 | 46,3 | 10,4 | 0,8 | 0,2 | 0,6 | 48 | |
| 2 475 | 374 | 44 | 321 | 78 | 0,6 | 39,2 | 52,5 | 7,2 | 1,1 | 0,1 | 0,9 | | |
| 3 214 | 339 | 58 | 264 | 71 | 0,7 | 45,2 | 45,7 | 8,2 | 0,9 | 0,1 | 0,7 | 49 | |
| 2 966 | 533 | 31 | 474 | 71 | 0,7 | 38,3 | 53,3 | 7,2 | 1,3 | 0,1 | 1,1 | 50 | |
| 2 783 | 281 | 55 | 211 | 77 | 0,7 | 44,3 | 46,3 | 8,5 | 0,9 | 0,2 | 0,6 | 51 | |
| 2 364 | 312 | 59 | 233 | 73 | 0,7 | 43,0 | 48,9 | 7,2 | 0,9 | 0,2 | 0,7 | | |
| 5 147 | 593 | 114 | 444 | 75 | 0,7 | 43,7 | 47,6 | 7,9 | 0,9 | 0,2 | 0,7 | | |
| 60 379 | 6 622 | 1 329 | 4 817 | 73 | 0,7 | 44,0 | 46,7 | 8,4 | 0,9 | 0,2 | 0,7 | | |
| 13 974 | 1 379 | 425 | 832 | 75 | 0,6 | 46,6 | 43,7 | 8,9 | 0,9 | 0,3 | 0,5 | | |
| 46 405 | 5 243 | 904 | 3 985 | 73 | 0,7 | 43,3 | 47,6 | 8,2 | 0,9 | 0,2 | 0,7 | | |
| | | | | | | | | | | | | | |
| 3 214 | 294 | 65 | 215 | 78 | 0,7 | 53,8 | 37,1 | 8,3 | 0,8 | 0,2 | 0,6 | 52 | |
| | | | | | | | | | | | | | |
| 3 407 | 655 | 48 | 592 | 70 | 0,5 | 37,2 | 53,9 | 7,4 | 1,4 | 0,1 | 1,3 | 53 | |
| 2 305 | 214 | 56 | 148 | 73 | 0,7 | 42,7 | 49,1 | 7,4 | 0,7 | 0,2 | 0,5 | 54 | |
| 4 451 | 440 | 173 | 226 | 70 | 0,8 | 49,0 | 41,7 | 8,5 | 0,8 | 0,3 | 0,4 | 55 | |
| 2 466 | 294 | 49 | 214 | 69 | 0,7 | 41,4 | 50,9 | 6,9 | 0,8 | 0,1 | 0,6 | 56 | |
| 7 409 | 833 | 146 | 639 | 72 | 0,6 | 46,6 | 44,6 | 8,0 | 0,9 | 0,2 | 0,7 | 57 | |
| 151 | 16 | 4 | 11 | 70 | 0,5 | 36,5 | 54,4 | 8,3 | 0,9 | 0,2 | 0,6 | | |
| 7 560 | 849 | 150 | 650 | 72 | 0,6 | 46,4 | 44,8 | 8,0 | 0,9 | 0,2 | 0,7 | 58 | |
| 447 | 33 | 7 | 23 | 76 | 1,0 | 40,1 | 50,4 | 8,9 | 0,7 | 0,1 | 0,5 | | |
| 4 948 | 490 | 131 | 330 | 72 | 0,7 | 49,4 | 41,6 | 8,2 | 0,8 | 0,2 | 0,5 | 59 | |
| 5 395 | 523 | 138 | 353 | 73 | 0,7 | 48,7 | 42,3 | 8,2 | 0,8 | 0,2 | 0,5 | | |
| 3 852 | 394 | 100 | 274 | 68 | 0,6 | 45,2 | 46,4 | 7,6 | 0,8 | 0,2 | 0,5 | 60 | |
| 32 650 | 3 663 | 779 | 2 672 | 71 | 0,7 | 45,9 | 45,3 | 7,9 | 0,9 | 0,2 | 0,6 | | |
| 3 214 | 294 | 65 | 215 | 78 | 0,7 | 53,8 | 37,1 | 8,3 | 0,8 | 0,2 | 0,6 | 61 | |
| 29 436 | 3 369 | 714 | 2 457 | 71 | 0,7 | 45,1 | 46,2 | 7,8 | 0,9 | 0,2 | 0,7 | | |
| | | | | | | | | | | | | | |
| 9 689 | 674 | 200 | 413 | 77 | 0,6 | 49,9 | 40,4 | 9,0 | 0,6 | 0,2 | 0,4 | 60 | |
| | | | | | | | | | | | | | |
| 1 252 | 196 | 52 | 124 | 63 | 1,0 | 19,9 | 76,9 | 2,8 | 0,4 | 0,1 | 0,3 | 61 | |
| 6 294 | 510 | 135 | 356 | 68 | 0,6 | 45,6 | 44,2 | 9,4 | 0,8 | 0,2 | 0,5 | 62 | |
| 1 988 | 161 | 51 | 100 | 65 | 0,6 | 26,7 | 68,9 | 4,0 | 0,3 | 0,1 | 0,2 | 63 | |
| 547 | 87 | 22 | 58 | 60 | 0,9 | 20,3 | 77,1 | 2,2 | 0,4 | 0,1 | 0,2 | 64 | |
| 1 045 | 82 | 21 | 48 | 67 | 0,6 | 31,2 | 63,2 | 5,2 | 0,4 | 0,1 | 0,2 | | |
| 1 592 | 169 | 43 | 106 | 63 | 0,7 | 25,2 | 70,9 | 3,5 | 0,4 | 0,1 | 0,2 | 65 | |
| 71 | 9 | 2 | 7 | 73 | 0,5 | 46,1 | 45,5 | 7,5 | 0,9 | 0,2 | 0,7 | | |
| 3 242 | 474 | 103 | 355 | 72 | 0,7 | 42,8 | 50,2 | 6,1 | 0,9 | 0,2 | 0,7 | 66 | |
| 4 628 | 358 | 101 | 235 | 68 | 0,8 | 40,3 | 53,2 | 6,0 | 0,5 | 0,1 | 0,3 | | |
| 4 062 | 324 | 44 | 263 | 72 | 0,6 | 43,8 | 46,4 | 9,1 | 0,7 | 0,1 | 0,6 | 67 | |
| 12 003 | 1 165 | 250 | 860 | 70 | 0,7 | 42,0 | 50,5 | 6,9 | 0,7 | 0,1 | 0,5 | | |
| 32 818 | 2 875 | 731 | 1 959 | 69 | 0,7 | 39,1 | 53,6 | 6,7 | 0,6 | 0,1 | 0,4 | | |
| 9 689 | 674 | 200 | 413 | 77 | 0,6 | 49,9 | 40,4 | 9,0 | 0,6 | 0,2 | 0,4 | 68 | |
| 23 129 | 2 201 | 531 | 1 546 | 67 | 0,7 | 36,1 | 57,3 | 6,1 | 0,6 | 0,1 | 0,4 | | |

2. Stimmabgabe in den kreisfreien

| Lfd. Nr. | Kreisfreie Stadt, Landkreis | Zum Wahlkreis gehörend | Deutsche Bevölkerung ¹⁾ am 31.12.1972 | Wahlberechtigte | Zweitstimmen | | | Gültige | |
|------------------------|-----------------------------|------------------------|--|------------------|------------------|---------------|------------------|------------------|------------------------|
| | | | | | insgesamt | ungültig | gültig | SPD | CDU, CSU ²⁾ |
| Nieder | | | | | | | | | |
| RB Aurich | | | | | | | | | |
| Kreisfreie Städte | | | | | | | | | |
| 66 | Emden | 20 | 51 400 | 37 985 | 34 668 | 237 | 34 431 | 22 069 | 9 285 |
| Landkreise | | | | | | | | | |
| 67 | Aurich (Ostfriesland) | 21 | 82 500 | 57 551 | 48 888 | 424 | 48 464 | 26 853 | 17 938 |
| 68 | Leer | 20 | 134 600 | 94 029 | 83 982 | 672 | 83 310 | 44 215 | 32 747 |
| 69 | Norden | 20 | 82 100 | 56 214 | 51 260 | 506 | 50 754 | 30 136 | 17 022 |
| | | 21 | 1 300 | 946 | 820 | 7 | 813 | 481 | 298 |
| | | 20/21 | 83 400 | 57 160 | 52 080 | 513 | 51 567 | 30 617 | 17 320 |
| 70 | Wittmund | 21 | 52 400 | 35 484 | 30 186 | 239 | 29 947 | 13 672 | 13 609 |
| | Zusammen | X | 404 300 | 282 209 | 249 804 | 2 085 | 247 719 | 137 426 | 90 899 |
| | Kreisfreie Städte | X | 51 400 | 37 985 | 34 668 | 237 | 34 431 | 22 069 | 9 285 |
| | Landkreise | X | 352 800 | 244 224 | 215 136 | 1 848 | 213 288 | 115 357 | 81 614 |
| VB Braunschweig | | | | | | | | | |
| Kreisfreie Städte | | | | | | | | | |
| 71 | Braunschweig | 45 *) | 209 500 | 169 972 | 154 416 | 827 | 153 589 | 82 152 | 54 528 |
| 72 | Salzgitter | 44 | 109 600 | 84 862 | 77 451 | 470 | 76 981 | 44 003 | 27 771 |
| Landkreise | | | | | | | | | |
| 73 | Braunschweig | 40 | 1 000 | 666 | 593 | 4 | 589 | 316 | 239 |
| | | 46 | 92 400 | 66 731 | 62 267 | 350 | 61 917 | 30 244 | 25 330 |
| | | 40/46 | 93 400 | 67 397 | 62 860 | 354 | 62 506 | 30 560 | 25 569 |
| 74 | Gandersheim | 43 | 500 | 381 | 330 | 2 | 328 | 181 | 127 |
| | | 44 | 68 400 | 53 044 | 49 603 | 404 | 49 199 | 26 458 | 19 412 |
| | | 47 | 500 | 413 | 359 | 1 | 358 | 232 | 106 |
| | | 48 | 2 100 | 1 799 | 1 642 | 10 | 1 632 | 924 | 571 |
| | | 43/44/47/48 | 71 600 | 55 637 | 51 934 | 417 | 51 517 | 27 795 | 20 216 |
| 75 | Goslar | 44 | 1 600 | 1 236 | 1 160 | 7 | 1 153 | 697 | 386 |
| | | 47 | 83 800 | 64 174 | 59 466 | 348 | 59 118 | 30 354 | 24 170 |
| | | 48 | 31 600 | 23 509 | 20 933 | 146 | 20 787 | 10 589 | 8 139 |
| | | 44/47/48 | 117 000 | 88 919 | 81 559 | 501 | 81 058 | 41 640 | 32 695 |
| 76 | Helmstedt | 46 | 91 600 | 72 088 | 63 722 | 601 | 63 121 | 31 897 | 26 655 |
| 77 | Wolfenbüttel | 44 | 8 700 | 6 649 | 6 233 | 51 | 6 182 | 3 569 | 2 210 |
| | | 47 | 111 200 | 87 172 | 80 397 | 503 | 79 894 | 40 367 | 32 454 |
| | | 44/47 | 119 900 | 93 821 | 86 630 | 554 | 86 076 | 43 936 | 34 664 |
| | Zusammen | X | 812 700 | 632 696 | 578 572 | 3 724 | 574 848 | 301 983 | 222 098 |
| | Kreisfreie Städte | X | 319 200 | 254 834 | 231 867 | 1 297 | 230 570 | 126 155 | 82 299 |
| | Landkreise | X | 493 600 | 377 862 | 346 705 | 2 427 | 344 278 | 175 828 | 139 799 |
| VB Oldenburg | | | | | | | | | |
| Kreisfreie Städte | | | | | | | | | |
| 78 | Delmenhorst | 23 | 63 100 | 47 408 | 42 402 | 310 | 42 092 | 23 788 | 14 364 |
| 79 | Oldenburg (Oldenburg) | 22 | 130 700 | 98 870 | 88 371 | 461 | 87 910 | 44 393 | 31 173 |
| 80 | Wilhelmshaven | 21 | 101 400 | 75 533 | 68 303 | 465 | 67 840 | 39 178 | 22 210 |
| Landkreise | | | | | | | | | |
| 81 | Ammerland | 22 | 83 800 | 57 280 | 49 210 | 374 | 48 836 | 22 731 | 19 146 |
| 82 | Cloppenburg | 27 | 103 900 | 66 850 | 61 714 | 586 | 61 128 | 13 706 | 45 025 |
| 83 | Friesland | 21 | 42 600 | 29 878 | 26 198 | 195 | 26 003 | 13 227 | 9 522 |
| | | 22 | 49 100 | 35 540 | 31 295 | 291 | 31 004 | 16 836 | 10 723 |
| | | 21/22 | 91 700 | 65 418 | 57 493 | 486 | 57 007 | 30 063 | 20 245 |
| 84 | Oldenburg (Oldenburg) | 23 | 56 900 | 39 121 | 35 164 | 223 | 34 941 | 16 039 | 14 716 |
| | | 27 | 32 700 | 22 258 | 19 396 | 166 | 19 230 | 8 231 | 7 906 |
| | | 23/27 | 89 600 | 61 379 | 54 560 | 389 | 54 171 | 24 270 | 22 622 |
| 85 | Vechta | 27 | 88 800 | 55 748 | 52 342 | 398 | 51 944 | 10 258 | 39 996 |
| 86 | Wesermarsch | 23 | 95 800 | 68 736 | 61 162 | 451 | 60 711 | 34 558 | 20 031 |
| | Zusammen | X | 848 700 | 597 222 | 535 557 | 3 918 | 531 639 | 242 945 | 234 812 |
| | Kreisfreie Städte | X | 295 200 | 221 811 | 199 076 | 1 234 | 197 842 | 107 359 | 67 747 |
| | Landkreise | X | 553 500 | 375 411 | 336 481 | 2 684 | 333 797 | 135 586 | 167 065 |
| | Land insgesamt | 20 - 49 | 6 986 900 | 5 126 515 | 4 684 898 | 32 424 | 4 652 474 | 2 235 911 | 1 988 720 |
| | Kreisfreie Städte | X | 1 715 600 | 1 339 613 | 1 216 398 | 7 471 | 1 208 927 | 637 077 | 445 116 |
| | Landkreise | X | 5 271 300 | 3 786 902 | 3 468 500 | 24 953 | 3 443 547 | 1 598 834 | 1 543 604 |
| Bre | | | | | | | | | |
| Kreisfreie Städte | | | | | | | | | |
| 87 | Bremen | 50 *) | 257 000 | 196 346 | 181 560 | 1 241 | 180 319 | 94 987 | 59 003 |
| | | 51 *) | 203 700 | 160 466 | 145 433 | 1 121 | 144 312 | 91 278 | 36 490 |
| | | 52 | 105 000 | 78 585 | 71 641 | 579 | 71 062 | 42 469 | 21 044 |
| | | 50 - 52 | 565 700 | 435 397 | 398 634 | 2 941 | 395 693 | 228 734 | 116 537 |
| 88 | Bremerhaven | 52 | 138 900 | 105 531 | 93 797 | 605 | 93 192 | 55 294 | 27 934 |
| | Land insgesamt | 50 - 52 | 704 600 | 540 928 | 492 431 | 3 546 | 488 885 | 284 028 | 144 471 |

*) Verwaltungseinheit bzw. -teil, der zugleich dem Wahlkreis entspricht

1) Wohnbevölkerung ohne Ausländer - 2) CSU nur in Bayern.

Städten und Landkreisen

| Zweitstimmen für | | | | Von 100 | | | | | | | | | Lfd. Nr. |
|------------------|----------|----------|--------|---|-----------------------------|--|-------------|-------|----------|----------|-----|----|----------|
| F D P. | Sonstige | darunter | | deutschen Einwohnern waren wahlberechtigt | Zweitstimmen waren ungültig | gültigen Zweitstimmen wurden abgegeben für | | | | | | | |
| | | DKP | NPD | | | SPD | CDU, CSU 2) | F D P | Sonstige | darunter | | | |
| | | | | | | | | | | DKP | NPD | | |
| sachsen | | | | | | | | | | | | | |
| 2 789 | 288 | 159 | 116 | 74 | 0,7 | 64,1 | 27,0 | 8,1 | 0,8 | 0,5 | 0,3 | 66 | |
| 3 351 | 322 | 129 | 183 | 70 | 0,9 | 55,4 | 37,0 | 6,9 | 0,7 | 0,3 | 0,4 | 67 | |
| 5 711 | 637 | 151 | 463 | 70 | 0,8 | 53,1 | 39,3 | 6,9 | 0,8 | 0,2 | 0,6 | 68 | |
| 3 212 | 384 | 123 | 243 | 68 | 1,0 | 59,4 | 33,5 | 6,3 | 0,8 | 0,2 | 0,5 | 69 | |
| 31 | 3 | 1 | 2 | 73 | 0,9 | 59,2 | 36,7 | 3,8 | 0,4 | 0,1 | 0,2 | | |
| 3 243 | 387 | 124 | 245 | 69 | 1,0 | 59,4 | 33,6 | 6,3 | 0,8 | 0,2 | 0,5 | | |
| 2 532 | 134 | 30 | 98 | 68 | 0,8 | 45,7 | 45,4 | 8,5 | 0,4 | 0,1 | 0,3 | 70 | |
| 17 626 | 1 768 | 593 | 1 105 | 70 | 0,8 | 55,5 | 36,7 | 7,1 | 0,7 | 0,2 | 0,4 | | |
| 2 789 | 288 | 159 | 116 | 74 | 0,7 | 64,1 | 27,0 | 8,1 | 0,8 | 0,5 | 0,3 | | |
| 14 837 | 1 480 | 434 | 989 | 69 | 0,9 | 54,1 | 38,3 | 7,0 | 0,7 | 0,2 | 0,5 | | |
| 15 880 | 1 029 | 482 | 467 | 81 | 0,5 | 53,5 | 35,5 | 10,3 | 0,7 | 0,3 | 0,3 | 71 | |
| 4 715 | 492 | 179 | 292 | 77 | 0,6 | 57,2 | 36,1 | 6,1 | 0,6 | 0,2 | 0,4 | 72 | |
| 33 | 1 | 1 | — | 67 | 0,7 | 53,7 | 40,6 | 5,6 | 0,2 | 0,2 | — | 73 | |
| 5 929 | 414 | 135 | 250 | 72 | 0,6 | 48,8 | 40,9 | 9,6 | 0,7 | 0,2 | 0,4 | | |
| 5 962 | 415 | 136 | 250 | 72 | 0,6 | 48,9 | 40,9 | 9,5 | 0,7 | 0,2 | 0,4 | | |
| 18 | 2 | 1 | 1 | 76 | 0,6 | 55,2 | 38,7 | 5,5 | 0,6 | 0,3 | 0,3 | 74 | |
| 3 026 | 303 | 85 | 200 | 76 | 0,8 | 53,8 | 39,5 | 6,2 | 0,6 | 0,2 | 0,4 | | |
| 19 | 1 | — | 1 | 83 | 0,3 | 64,8 | 29,6 | 5,3 | 0,3 | — | 0,3 | | |
| 123 | 14 | 3 | 10 | 86 | 0,6 | 56,6 | 35,0 | 7,5 | 0,9 | 0,2 | 0,6 | | |
| 3 186 | 320 | 89 | 212 | 78 | 0,8 | 54,0 | 39,2 | 6,2 | 0,6 | 0,2 | 0,4 | | |
| 66 | 4 | — | 4 | 77 | 0,6 | 60,5 | 33,5 | 5,7 | 0,3 | — | 0,3 | 75 | |
| 4 275 | 319 | 114 | 180 | 77 | 0,6 | 51,3 | 40,9 | 7,2 | 0,5 | 0,2 | 0,3 | | |
| 1 908 | 151 | 38 | 103 | 74 | 0,7 | 50,9 | 39,2 | 9,2 | 0,7 | 0,2 | 0,5 | | |
| 6 249 | 474 | 152 | 287 | 76 | 0,6 | 51,4 | 40,3 | 7,7 | 0,6 | 0,2 | 0,4 | | |
| 4 123 | 446 | 104 | 321 | 79 | 0,9 | 50,5 | 42,2 | 6,5 | 0,7 | 0,2 | 0,5 | 76 | |
| 345 | 58 | 8 | 49 | 76 | 0,8 | 57,7 | 35,7 | 5,6 | 0,9 | 0,1 | 0,8 | 77 | |
| 6 602 | 471 | 143 | 297 | 78 | 0,6 | 50,5 | 40,6 | 8,3 | 0,6 | 0,2 | 0,4 | | |
| 6 947 | 529 | 151 | 346 | 78 | 0,6 | 51,0 | 40,3 | 8,1 | 0,6 | 0,2 | 0,4 | | |
| 47 062 | 3 705 | 1 293 | 2 175 | 78 | 0,6 | 52,5 | 38,6 | 8,2 | 0,6 | 0,2 | 0,4 | | |
| 20 595 | 1 521 | 661 | 759 | 80 | 0,6 | 54,7 | 35,7 | 8,9 | 0,7 | 0,3 | 0,3 | | |
| 26 467 | 2 184 | 632 | 1 416 | 77 | 0,7 | 51,1 | 40,6 | 7,7 | 0,6 | 0,2 | 0,4 | | |
| 3 579 | 361 | 164 | 185 | 75 | 0,7 | 56,5 | 34,1 | 8,5 | 0,9 | 0,4 | 0,4 | 78 | |
| 11 546 | 798 | 311 | 464 | 76 | 0,5 | 50,5 | 35,5 | 13,1 | 0,9 | 0,4 | 0,5 | 79 | |
| 5 989 | 463 | 168 | 253 | 74 | 0,7 | 57,8 | 32,7 | 8,8 | 0,7 | 0,2 | 0,4 | 80 | |
| 6 333 | 626 | 84 | 524 | 68 | 0,8 | 46,5 | 39,2 | 13,0 | 1,3 | 0,2 | 1,1 | 81 | |
| 2 074 | 323 | 53 | 244 | 64 | 0,9 | 22,4 | 73,7 | 3,4 | 0,5 | 0,1 | 0,4 | 82 | |
| 3 046 | 208 | 41 | 151 | 70 | 0,7 | 50,9 | 36,6 | 11,7 | 0,8 | 0,2 | 0,6 | 83 | |
| 3 112 | 333 | 60 | 252 | 72 | 0,9 | 54,3 | 34,6 | 10,0 | 1,1 | 0,2 | 0,8 | | |
| 6 158 | 541 | 101 | 403 | 71 | 0,8 | 52,7 | 35,5 | 10,8 | 0,9 | 0,2 | 0,7 | | |
| 3 841 | 345 | 41 | 288 | 69 | 0,6 | 45,9 | 42,1 | 11,0 | 1,0 | 0,1 | 0,8 | 84 | |
| 2 852 | 241 | 42 | 188 | 68 | 0,9 | 42,8 | 41,1 | 14,8 | 1,3 | 0,2 | 1,0 | | |
| 6 693 | 586 | 83 | 476 | 69 | 0,7 | 44,8 | 41,8 | 12,4 | 1,1 | 0,2 | 0,9 | | |
| 1 439 | 251 | 55 | 177 | 63 | 0,8 | 19,7 | 77,0 | 2,8 | 0,5 | 0,1 | 0,3 | 85 | |
| 5 622 | 500 | 171 | 302 | 72 | 0,7 | 56,9 | 33,0 | 9,3 | 0,8 | 0,3 | 0,5 | 86 | |
| 49 433 | 4 449 | 1 190 | 3 028 | 70 | 0,7 | 45,7 | 44,2 | 9,3 | 0,8 | 0,2 | 0,6 | | |
| 21 114 | 1 622 | 643 | 902 | 75 | 0,6 | 54,3 | 34,2 | 10,7 | 0,8 | 0,3 | 0,5 | | |
| 28 319 | 2 827 | 547 | 2 126 | 68 | 0,8 | 40,6 | 50,0 | 8,5 | 0,8 | 0,2 | 0,6 | | |
| 393 282 | 34 561 | 9 467 | 22 907 | 73 | 0,7 | 48,1 | 42,7 | 8,5 | 0,7 | 0,2 | 0,5 | | |
| 117 746 | 8 988 | 3 454 | 4 926 | 78 | 0,6 | 52,7 | 36,8 | 9,7 | 0,7 | 0,3 | 0,4 | | |
| 275 536 | 25 573 | 6 013 | 17 981 | 72 | 0,7 | 46,4 | 44,8 | 8,0 | 0,7 | 0,2 | 0,5 | | |
| men | | | | | | | | | | | | | |
| 24 397 | 1 932 | 1 090 | 717 | 76 | 0,7 | 52,7 | 32,7 | 13,5 | 1,1 | 0,6 | 0,4 | 87 | |
| 14 424 | 2 120 | 1 307 | 719 | 79 | 0,8 | 63,3 | 25,3 | 10,0 | 1,5 | 0,9 | 0,5 | | |
| 6 635 | 914 | 454 | 408 | 75 | 0,8 | 59,8 | 29,6 | 9,3 | 1,3 | 0,6 | 0,6 | | |
| 45 456 | 4 966 | 2 851 | 1 844 | 77 | 0,7 | 57,8 | 29,5 | 11,5 | 1,3 | 0,7 | 0,5 | | |
| 8 972 | 992 | 484 | 461 | 76 | 0,6 | 59,3 | 30,0 | 9,6 | 1,1 | 0,5 | 0,5 | 88 | |
| 54 428 | 5 958 | 3 335 | 2 305 | 77 | 0,7 | 58,1 | 29,6 | 11,1 | 1,2 | 0,7 | 0,5 | | |

2. Stimmabgabe in den kreisfreien

| Lfd. Nr. | Kreisfreie Stadt, Landkreis | Zum Wahlkreis gehörend | Deutsche Bevölkerung 1) am 31.12.1972 | Wahlberechtigte | Zweitstimmen | | | Gültige | |
|----------------------|------------------------------|----------------------------------|--|--|--|--------------------------|--|--------------------------------------|--------------------------------------|
| | | | | | insgesamt | ungültig | gültig | SPD | CDU, CSU 2) |
| Nordrhein - | | | | | | | | | |
| RB Düsseldorf | | | | | | | | | |
| Kreisfreie Städte | | | | | | | | | |
| 89 | Düsseldorf | 74 *) 75 *) 76 *) | 174 200 188 600 207 100 | 143 890 151 743 163 984 | 131 669 135 994 148 080 | 728 885 959 | 130 941 135 109 147 121 | 56 361 73 192 72 510 | 56 882 47 499 57 744 |
| | | 74 - 76 | 570 000 | 459 617 | 415 743 | 2 572 | 413 171 | 202 063 | 162 125 |
| 90 | Duisburg | 90 *) 91 *) | 193 100 211 500 | 150 115 169 216 | 134 855 155 361 | 819 802 | 134 036 154 559 | 92 064 92 386 | 34 141 49 698 |
| | | 90/91 | 404 600 | 319 331 | 290 216 | 1 621 | 288 595 | 184 450 | 83 839 |
| 91 | Essen | 87 *) 88 *) 89 *) | 216 100 215 200 222 600 | 172 340 165 580 179 689 | 155 426 148 131 166 277 | 837 927 789 | 154 589 147 204 165 488 | 95 894 99 705 79 879 | 48 089 38 657 67 280 |
| | | 87 - 89 | 653 900 | 517 609 | 469 834 | 2 553 | 467 281 | 275 478 | 154 026 |
| 92 | Krefeld | 80 *) | 205 700 | 161 132 | 144 917 | 1 062 | 143 855 | 70 283 | 58 974 |
| 93 | Leverkusen | 67 | 99 100 | 73 220 | 66 960 | 370 | 66 590 | 36 098 | 23 612 |
| 94 | Monchengladbach | 79 | 141 000 | 106 103 | 93 570 | 716 | 92 854 | 38 954 | 47 455 |
| 95 | Mülheim a. d. Ruhr | 86 *) | 182 700 | 142 374 | 131 474 | 618 | 130 856 | 77 300 | 40 380 |
| 96 | Neuss | 77 | 103 800 | 75 868 | 68 933 | 463 | 68 470 | 30 248 | 32 201 |
| 97 | Oberhausen | 85 *) | 229 400 | 175 763 | 160 115 | 918 | 159 197 | 97 310 | 51 349 |
| 98 | Remscheid | 68 | 117 800 | 91 587 | 83 071 | 455 | 82 616 | 42 353 | 30 927 |
| 99 | Rheydt | 78 | 94 100 | 71 259 | 63 270 | 506 | 62 764 | 28 803 | 28 242 |
| 100 | Solingen | 71 *) | 158 500 | 124 255 | 113 527 | 895 | 112 632 | 56 569 | 42 360 |
| 101 | Wuppertal | 69 *) 70 *) | 187 900 192 900 | 147 658 148 490 | 135 032 135 707 | 625 706 | 134 407 135 001 | 67 834 69 929 | 50 940 49 835 |
| | | 69/70 | 380 800 | 296 148 | 270 739 | 1 331 | 269 408 | 137 763 | 100 775 |
| Kreise | | | | | | | | | |
| 102 | Dinslaken | 84 | 139 000 | 98 676 | 91 002 | 576 | 90 426 | 57 472 | 25 585 |
| 103 | Düsseldorf - Mettmann | 72 *) 73 *) | 183 600 197 200 | 134 487 145 190 | 124 830 134 647 | 687 799 | 124 143 133 848 | 61 047 65 389 | 49 554 53 298 |
| | | 72/73 | 380 900 | 279 677 | 259 477 | 1 486 | 257 991 | 126 436 | 102 852 |
| 104 | Geldern | 83 | 85 500 | 58 705 | 54 643 | 416 | 54 227 | 17 191 | 34 365 |
| 105 | Grevenbroich | 77 78 | 176 600 92 700 | 121 829 65 760 | 113 092 60 146 | 644 440 | 112 448 59 706 | 46 981 27 996 | 54 067 27 820 |
| | | 77/78 | 269 200 | 187 589 | 173 238 | 1 084 | 172 154 | 74 977 | 81 887 |
| 106 | Kempen - Krefeld | 79 81 *) | 80 600 166 300 | 58 336 121 325 | 52 479 110 535 | 400 803 | 52 079 109 732 | 23 183 45 574 | 25 681 55 733 |
| | | 79/81 | 246 900 | 179 661 | 163 014 | 1 203 | 161 811 | 68 757 | 81 414 |
| 107 | Kleve | 83 | 101 300 | 89 545 | 63 747 | 560 | 63 187 | 23 585 | 36 053 |
| 108 | Moers | 82 *) 83 | 275 600 56 800 | 204 175 40 344 | 187 666 37 598 | 1 187 313 | 186 479 37 285 | 118 793 15 276 | 52 962 19 942 |
| | | 82/83 | 332 400 | 244 519 | 225 264 | 1 500 | 223 764 | 134 069 | 72 904 |
| 109 | Rees | 84 | 113 400 | 80 591 | 74 174 | 528 | 73 646 | 34 403 | 32 370 |
| 110 | Rhein - Wupper - Kreis | 67 68 | 167 700 68 700 | 119 298 50 895 | 110 522 46 406 | 654 300 | 109 868 46 106 | 55 002 19 916 | 42 289 21 856 |
| | | 67/68 | 236 400 | 170 193 | 156 928 | 954 | 155 974 | 74 918 | 64 145 |
| | Zusammen | X | 5 246 400 | 3 983 422 | 3 633 856 | 22 387 | 3 611 469 | 1 889 480 | 1 387 840 |
| | Kreisfreie Städte | X | 3 341 400 | 2 614 266 | 2 372 369 | 14 080 | 2 358 289 | 1 277 672 | 856 265 |
| | Kreise | X | 1 905 000 | 1 369 156 | 1 261 487 | 8 307 | 1 253 180 | 611 808 | 531 575 |
| RB Köln | | | | | | | | | |
| Kreisfreie Städte | | | | | | | | | |
| 111 | Aachen | 53 *) | 221 100 | 160 603 | 144 858 | 955 | 143 903 | 63 501 | 66 960 |
| 112 | Bonn | 63 *) | 263 600 | 209 315 | 190 137 | 1 068 | 189 069 | 67 046 | 97 901 |
| 113 | Köln | 59 *) 60 *) 61 *) 62 *) | 167 900 164 100 210 300 206 000 | 136 076 129 552 156 335 152 431 | 119 888 116 437 140 742 137 014 | 877 630 981 865 | 119 011 115 807 139 761 136 149 | 64 230 54 134 75 618 75 961 | 40 448 45 472 48 438 45 174 |
| | | 59 - 62 | 748 300 | 574 394 | 514 081 | 3 353 | 510 728 | 269 943 | 179 532 |
| Kreise | | | | | | | | | |
| 114 | Aachen | 54 *) | 273 000 | 199 614 | 184 543 | 1 440 | 183 103 | 92 930 | 79 925 |
| 115 | Bergheim (Erf.) | 57 | 123 400 | 89 252 | 82 914 | 643 | 82 271 | 44 923 | 31 306 |
| 116 | Duren | 56 *) | 226 300 | 160 466 | 147 833 | 1 224 | 146 609 | 63 997 | 73 914 |
| 117 | Euskirchen | 57 | 189 300 | 134 214 | 122 770 | 914 | 121 856 | 45 944 | 66 959 |
| 118 | Heinsberg | 55 *) | 204 700 | 143 173 | 132 887 | 1 283 | 131 604 | 47 781 | 77 158 |
| 119 | Köln | 58 *) | 258 000 | 182 624 | 169 664 | 1 065 | 168 599 | 82 409 | 67 107 |
| 120 | Oberbergischer Kreis | 65 | 143 000 | 106 235 | 96 913 | 636 | 96 277 | 46 039 | 40 352 |
| 121 | Rheinisch - Bergischer Kreis | 66 *) | 274 500 | 190 927 | 177 259 | 1 105 | 176 154 | 77 428 | 78 753 |
| 122 | Rhein - Sieg - Kreis | 64 *) 65 | 256 200 133 300 | 182 685 96 639 | 168 113 88 554 | 1 093 553 | 167 020 88 001 | 64 110 37 638 | 86 731 42 153 |
| | | 64/65 | 389 400 | 279 324 | 256 667 | 1 646 | 255 021 | 101 748 | 128 884 |
| | Zusammen | X | 3 314 800 | 2 430 141 | 2 220 526 | 15 332 | 2 205 194 | 1 003 689 | 988 751 |
| | Kreisfreie Städte | X | 1 233 100 | 944 312 | 849 076 | 5 376 | 843 700 | 400 490 | 344 393 |
| | Kreise | X | 2 081 700 | 1 485 829 | 1 371 450 | 9 956 | 1 361 494 | 603 199 | 644 358 |
| RB Münster | | | | | | | | | |
| Kreisfreie Städte | | | | | | | | | |
| 123 | Bocholt | 92 | 46 200 | 33 229 | 30 592 | 192 | 30 400 | 14 004 | 14 944 |
| 124 | Bottrop | 101 | 100 600 | 77 027 | 71 076 | 488 | 70 588 | 44 564 | 22 065 |
| 125 | Gelsenkirchen | 97 *) 98 *) | 162 300 159 300 | 124 724 125 767 | 112 944 113 443 | 696 727 | 112 248 112 716 | 73 315 73 994 | 32 341 32 019 |
| | | 97/98 | 321 700 | 250 491 | 226 387 | 1 423 | 224 964 | 147 309 | 64 360 |
| 126 | Gladbeck | 101 | 78 000 | 60 277 | 56 275 | 314 | 55 961 | 35 516 | 17 130 |

*) Verwaltungseinheit bzw. -teil, der zugleich dem Wahlkreis entspricht
1) Wohnbevölkerung ohne Ausländer - 2) CSU nur in Bayern

Städten und Landkreisen

| Zweitstimmen für | | Von 100 | | | | | | | | | | Lfd. Nr. |
|------------------|----------|----------|-----|---|-----------------------------|--|-------------|-------|----------|----------|-----|----------|
| F D P | Sonstige | darunter | | deutschen Einwohnern waren wahlberechtigt | Zweitstimmen waren ungültig | gültigen Zweitstimmen wurden abgegeben für | | | | | | |
| | | DKP | NPD | | | SPD | CDU, CSU 2) | F D P | Sonstige | darunter | | |
| | | | | | | | | | | DKP | NPD | |

Westfalen

| | | | | | | | | | | | | |
|---------|--------|--------|--------|----|-----|------|------|------|-----|-----|-----|-----|
| 16 607 | 1 091 | 493 | 479 | 83 | 0,6 | 43,0 | 43,4 | 12,7 | 0,8 | 0,4 | 0,4 | 89 |
| 12 985 | 1 433 | 765 | 576 | 80 | 0,7 | 54,2 | 35,2 | 9,6 | 1,1 | 0,6 | 0,4 | |
| 15 479 | 1 388 | 686 | 594 | 79 | 0,6 | 49,3 | 39,2 | 10,5 | 0,9 | 0,5 | 0,4 | |
| 45 071 | 3 912 | 1 944 | 1 649 | 81 | 0,6 | 48,9 | 39,2 | 10,9 | 0,9 | 0,5 | 0,4 | 90 |
| 6 747 | 1 084 | 628 | 388 | 78 | 0,6 | 68,7 | 25,5 | 5,0 | 0,8 | 0,5 | 0,3 | |
| 11 263 | 1 212 | 703 | 413 | 80 | 0,5 | 59,8 | 32,2 | 7,3 | 0,8 | 0,5 | 0,3 | |
| 18 010 | 2 296 | 1 331 | 801 | 79 | 0,6 | 63,9 | 29,1 | 6,2 | 0,8 | 0,5 | 0,3 | 91 |
| 9 348 | 1 258 | 804 | 358 | 80 | 0,5 | 62,0 | 31,1 | 6,0 | 0,8 | 0,5 | 0,2 | |
| 7 541 | 1 301 | 849 | 373 | 77 | 0,6 | 67,7 | 26,3 | 5,1 | 0,9 | 0,6 | 0,3 | |
| 17 177 | 1 152 | 650 | 371 | 81 | 0,5 | 48,3 | 40,7 | 10,4 | 0,7 | 0,4 | 0,2 | 92 |
| 34 066 | 3 711 | 2 303 | 1 102 | 79 | 0,5 | 59,0 | 33,0 | 7,3 | 0,8 | 0,5 | 0,2 | |
| 13 550 | 1 048 | 390 | 583 | 78 | 0,7 | 48,9 | 41,0 | 9,4 | 0,7 | 0,3 | 0,4 | |
| 6 404 | 476 | 166 | 257 | 74 | 0,6 | 54,2 | 35,5 | 9,6 | 0,7 | 0,2 | 0,4 | 93 |
| 5 761 | 684 | 296 | 327 | 75 | 0,8 | 42,0 | 51,1 | 6,2 | 0,7 | 0,3 | 0,4 | |
| 12 228 | 948 | 542 | 327 | 78 | 0,5 | 59,1 | 30,9 | 9,3 | 0,7 | 0,4 | 0,2 | |
| 5 438 | 583 | 229 | 311 | 73 | 0,7 | 44,2 | 47,0 | 7,9 | 0,9 | 0,3 | 0,5 | 94 |
| 9 407 | 1 131 | 625 | 420 | 77 | 0,6 | 61,1 | 32,3 | 5,9 | 0,7 | 0,4 | 0,3 | |
| 8 458 | 878 | 497 | 296 | 78 | 0,5 | 51,3 | 37,4 | 10,2 | 1,1 | 0,6 | 0,4 | |
| 5 305 | 414 | 173 | 206 | 76 | 0,8 | 45,9 | 45,0 | 8,5 | 0,7 | 0,3 | 0,3 | 95 |
| 12 304 | 1 399 | 938 | 306 | 78 | 0,8 | 50,2 | 37,6 | 10,9 | 1,2 | 0,8 | 0,3 | |
| 14 408 | 1 225 | 606 | 500 | 79 | 0,5 | 50,5 | 37,9 | 10,7 | 0,9 | 0,5 | 0,4 | |
| 13 938 | 1 299 | 698 | 464 | 77 | 0,5 | 51,8 | 36,9 | 10,3 | 1,0 | 0,5 | 0,3 | 96 |
| 28 346 | 2 524 | 1 304 | 964 | 78 | 0,5 | 51,1 | 37,4 | 10,5 | 0,9 | 0,5 | 0,4 | |
| 6 739 | 630 | 328 | 268 | 71 | 0,6 | 63,6 | 28,3 | 7,5 | 0,7 | 0,4 | 0,3 | |
| 12 578 | 964 | 410 | 455 | 73 | 0,6 | 49,2 | 39,9 | 10,1 | 0,8 | 0,3 | 0,4 | |
| 13 916 | 1 245 | 506 | 592 | 74 | 0,6 | 48,9 | 39,8 | 10,4 | 0,9 | 0,4 | 0,4 | |
| 26 494 | 2 209 | 916 | 1 047 | 73 | 0,6 | 49,0 | 39,9 | 10,3 | 0,9 | 0,4 | 0,4 | 98 |
| 2 438 | 233 | 63 | 129 | 69 | 0,8 | 31,7 | 63,4 | 4,5 | 0,5 | 0,1 | 0,2 | |
| 10 740 | 660 | 236 | 346 | 69 | 0,6 | 41,8 | 48,1 | 9,6 | 0,6 | 0,2 | 0,3 | |
| 3 512 | 378 | 129 | 213 | 71 | 0,7 | 46,9 | 46,6 | 5,9 | 0,6 | 0,2 | 0,4 | 99 |
| 14 252 | 1 038 | 365 | 559 | 70 | 0,6 | 43,6 | 47,6 | 8,3 | 0,6 | 0,2 | 0,3 | |
| 2 857 | 358 | 149 | 171 | 72 | 0,8 | 44,5 | 49,3 | 5,5 | 0,7 | 0,3 | 0,3 | |
| 7 689 | 736 | 242 | 413 | 73 | 0,7 | 41,5 | 50,8 | 7,0 | 0,7 | 0,2 | 0,4 | 100 |
| 10 546 | 1 094 | 391 | 584 | 73 | 0,7 | 42,5 | 50,3 | 6,5 | 0,7 | 0,2 | 0,4 | |
| 3 235 | 314 | 73 | 212 | 69 | 0,9 | 37,3 | 57,1 | 5,1 | 0,5 | 0,1 | 0,3 | |
| 13 119 | 1 605 | 724 | 794 | 74 | 0,6 | 63,7 | 28,4 | 7,0 | 0,9 | 0,4 | 0,4 | 101 |
| 1 856 | 211 | 52 | 135 | 71 | 0,8 | 41,0 | 53,5 | 5,0 | 0,6 | 0,1 | 0,4 | |
| 14 975 | 1 816 | 776 | 929 | 74 | 0,7 | 59,9 | 32,6 | 6,7 | 0,8 | 0,3 | 0,4 | |
| 6 509 | 364 | 140 | 193 | 71 | 0,7 | 46,7 | 44,0 | 8,8 | 0,5 | 0,2 | 0,3 | 102 |
| 11 777 | 800 | 373 | 351 | 71 | 0,6 | 50,1 | 38,5 | 10,7 | 0,7 | 0,3 | 0,3 | |
| 3 895 | 439 | 145 | 233 | 74 | 0,6 | 43,2 | 47,4 | 8,4 | 1,0 | 0,3 | 0,5 | |
| 15 672 | 1 239 | 518 | 584 | 72 | 0,6 | 48,0 | 41,1 | 10,0 | 0,8 | 0,3 | 0,4 | 103 |
| 305 208 | 28 941 | 14 308 | 12 054 | 76 | 0,6 | 52,3 | 38,4 | 8,5 | 0,8 | 0,4 | 0,3 | |
| 204 348 | 20 004 | 10 738 | 7 549 | 78 | 0,6 | 54,2 | 36,3 | 8,7 | 0,8 | 0,5 | 0,3 | |
| 100 860 | 8 937 | 3 570 | 4 505 | 72 | 0,7 | 48,8 | 42,4 | 8,0 | 0,7 | 0,3 | 0,4 | 104 |
| 12 469 | 973 | 361 | 525 | 73 | 0,7 | 44,1 | 46,5 | 8,7 | 0,7 | 0,3 | 0,4 | |
| 22 709 | 1 413 | 543 | 564 | 79 | 0,6 | 35,5 | 51,8 | 12,0 | 0,7 | 0,3 | 0,3 | |
| 13 227 | 1 106 | 555 | 455 | 81 | 0,7 | 54,0 | 34,0 | 11,1 | 0,9 | 0,5 | 0,4 | 105 |
| 15 384 | 817 | 408 | 331 | 79 | 0,5 | 46,7 | 39,3 | 13,3 | 0,7 | 0,4 | 0,3 | |
| 14 617 | 1 088 | 514 | 464 | 74 | 0,7 | 54,1 | 34,7 | 10,5 | 0,8 | 0,4 | 0,3 | |
| 14 046 | 968 | 450 | 378 | 74 | 0,6 | 55,8 | 33,2 | 10,3 | 0,7 | 0,3 | 0,3 | 106 |
| 57 274 | 3 979 | 1 927 | 1 628 | 77 | 0,7 | 52,9 | 35,2 | 11,2 | 0,8 | 0,4 | 0,3 | |
| 8 868 | 1 380 | 579 | 682 | 73 | 0,8 | 50,8 | 43,7 | 4,8 | 0,8 | 0,3 | 0,4 | |
| 5 502 | 540 | 222 | 274 | 72 | 0,8 | 54,6 | 38,1 | 6,7 | 0,7 | 0,3 | 0,3 | 107 |
| 7 899 | 799 | 341 | 353 | 71 | 0,8 | 43,7 | 50,4 | 5,4 | 0,5 | 0,2 | 0,2 | |
| 8 271 | 682 | 238 | 362 | 71 | 0,7 | 37,7 | 54,9 | 6,8 | 0,6 | 0,2 | 0,3 | |
| 5 773 | 892 | 257 | 530 | 70 | 1,0 | 36,3 | 58,6 | 4,4 | 0,7 | 0,2 | 0,4 | 108 |
| 18 157 | 926 | 451 | 374 | 71 | 0,6 | 48,9 | 39,8 | 10,8 | 0,5 | 0,3 | 0,2 | |
| 9 026 | 860 | 230 | 551 | 74 | 0,7 | 47,8 | 41,9 | 9,4 | 0,9 | 0,2 | 0,6 | |
| 18 758 | 1 215 | 418 | 682 | 70 | 0,6 | 44,0 | 44,7 | 10,6 | 0,7 | 0,2 | 0,4 | 109 |
| 15 176 | 1 003 | 346 | 483 | 71 | 0,7 | 38,4 | 51,9 | 9,1 | 0,6 | 0,2 | 0,3 | |
| 7 693 | 517 | 145 | 311 | 72 | 0,6 | 42,8 | 47,9 | 8,7 | 0,6 | 0,2 | 0,4 | |
| 22 869 | 1 520 | 491 | 794 | 72 | 0,6 | 39,9 | 50,5 | 9,0 | 0,6 | 0,2 | 0,3 | 110 |
| 197 575 | 15 179 | 6 058 | 7 319 | 73 | 0,7 | 45,5 | 44,8 | 9,0 | 0,7 | 0,3 | 0,3 | |
| 92 452 | 6 365 | 2 831 | 2 717 | 77 | 0,6 | 47,5 | 40,8 | 11,0 | 0,8 | 0,3 | 0,3 | |
| 105 123 | 8 814 | 3 227 | 4 602 | 71 | 0,7 | 44,3 | 47,3 | 7,7 | 0,6 | 0,2 | 0,3 | 111 |
| 1 361 | 91 | 24 | 54 | 72 | 0,6 | 46,1 | 49,2 | 4,5 | 0,3 | 0,1 | 0,2 | |
| 3 012 | 947 | 693 | 216 | 77 | 0,7 | 63,1 | 31,3 | 4,3 | 1,3 | 1,0 | 0,3 | |
| 5 478 | 1 114 | 681 | 302 | 77 | 0,6 | 65,3 | 28,8 | 4,9 | 1,0 | 0,6 | 0,3 | 112 |
| 5 613 | 1 090 | 651 | 370 | 79 | 0,6 | 65,6 | 28,4 | 5,0 | 1,0 | 0,6 | 0,3 | |
| 11 091 | 2 204 | 1 332 | 672 | 78 | 0,6 | 65,5 | 28,6 | 4,9 | 1,0 | 0,6 | 0,3 | |
| 2 850 | 465 | 285 | 149 | 77 | 0,6 | 63,5 | 30,6 | 5,1 | 0,8 | 0,5 | 0,3 | 116 |

| Lfd Nr | Kreisfreie Stadt, Landkreis | Zum Wahlkreis gehörend | Deutsche Bevölkerung ¹⁾ am 31.12.1972 | Wahl- berechtigte | Zweitstimmen | | | Gültige | |
|---------------------|--------------------------------|------------------------------|---|----------------------|------------------|---------------|------------------|------------------|------------------------|
| | | | | | insgesamt | ungültig | gültig | SPD | CDU, CSU ²⁾ |
| Hes | | | | | | | | | |
| RB Darmstadt | | | | | | | | | |
| Kreisfreie Städte | | | | | | | | | |
| 175 | Darmstadt | 145 | 128 200 | 101 031 | 91 661 | 591 | 91 070 | 42 952 | 33 590 |
| 176 | Frankfurt am Main | 135 | 2 800 | 2 021 | 1 886 | 13 | 1 873 | 759 | 838 |
| | | 136 | 11 300 | 8 645 | 8 017 | 39 | 7 978 | 3 287 | 3 645 |
| | | 140 *) | 187 600 | 149 869 | 134 748 | 825 | 133 923 | 64 451 | 51 568 |
| | | 141 *) | 202 400 | 164 470 | 145 938 | 799 | 145 139 | 68 712 | 54 480 |
| | | 142 *) | 168 900 | 139 596 | 124 964 | 768 | 124 196 | 59 866 | 46 551 |
| | | 135/136 140 - 142 | 572 800 | 464 601 | 415 553 | 2 444 | 413 109 | 197 075 | 157 082 |
| 177 | Gießen | 133 | 72 300 | 50 146 | 45 942 | 370 | 45 572 | 20 970 | 18 536 |
| 178 | Hanau | 139 | 49 600 | 38 855 | 34 787 | 129 | 34 658 | 17 056 | 13 048 |
| 179 | Offenbach am Main | 144 | 99 900 | 83 771 | 75 221 | 556 | 74 665 | 39 839 | 26 550 |
| 180 | Wiesbaden | 138 *) | 228 800 | 185 496 | 165 077 | 1 066 | 164 011 | 76 611 | 65 445 |
| Landkreise | | | | | | | | | |
| 181 | Bergstraße | 147 | 221 100 | 159 784 | 148 104 | 1 288 | 146 816 | 68 692 | 64 843 |
| 182 | Biedenkopf | 131 | 62 100 | 44 413 | 39 796 | 302 | 39 494 | 20 290 | 15 557 |
| 183 | Darmstadt | 145 | 117 600 | 85 605 | 80 370 | 557 | 79 813 | 41 454 | 29 032 |
| 184 | Dieburg | 146 | 125 100 | 86 332 | 80 963 | 715 | 80 248 | 39 015 | 33 763 |
| 185 | Dillkreis | 132 | 99 000 | 70 680 | 62 464 | 444 | 62 020 | 28 786 | 26 973 |
| 186 | Gelnhausen | 136 | 2 400 | 1 720 | 1 537 | 20 | 1 517 | 796 | 597 |
| | | 139 | 89 000 | 64 806 | 60 203 | 524 | 59 679 | 26 403 | 28 188 |
| | | 136/139 | 91 400 | 66 526 | 61 740 | 544 | 61 196 | 27 199 | 28 785 |
| 187 | Gießen | 133 | 116 900 | 83 769 | 77 387 | 574 | 76 813 | 38 569 | 30 063 |
| 188 | Groß-Gerau | 143 | 202 000 | 142 382 | 133 732 | 889 | 132 843 | 74 464 | 44 414 |
| 189 | Hanau | 136 | 500 | 362 | 323 | 5 | 318 | 166 | 113 |
| | | 139 | 138 800 | 101 067 | 93 915 | 401 | 93 514 | 48 869 | 33 569 |
| | | 136/139 | 139 300 | 101 429 | 94 238 | 406 | 93 832 | 49 035 | 33 682 |
| 190 | Hochtaunuskreis | 135 | 168 800 | 122 617 | 112 608 | 575 | 112 033 | 44 624 | 51 401 |
| | | 136 | 5 900 | 4 146 | 3 826 | 13 | 3 813 | 1 685 | 1 735 |
| | | 137 | 900 | 624 | 594 | 6 | 588 | 240 | 325 |
| | | 143 | 1 500 | 1 122 | 1 043 | 8 | 1 035 | 317 | 608 |
| | | 135 - 137, 143 | 177 000 | 128 509 | 118 071 | 602 | 117 469 | 46 866 | 54 069 |
| 191 | Limburg | 137 | 39 900 | 65 943 | 61 405 | 561 | 60 844 | 24 290 | 32 906 |
| 192 | Main-Taunus-Kreis | 135 | 73 700 | 52 588 | 49 144 | 202 | 48 942 | 19 173 | 21 724 |
| | | 143 | 110 000 | 79 864 | 74 233 | 326 | 73 907 | 31 443 | 33 770 |
| | | 135/143 | 183 800 | 132 452 | 123 377 | 528 | 122 849 | 50 616 | 55 494 |
| 193 | Oberlahnkreis | 135 | 58 300 | 42 681 | 39 591 | 287 | 39 304 | 19 946 | 15 606 |
| 194 | Odenwaldkreis | 146 | 74 200 | 55 130 | 51 069 | 623 | 50 446 | 26 209 | 19 645 |
| | | 147 | 1 900 | 1 487 | 1 364 | 14 | 1 350 | 885 | 353 |
| | | 146/147 | 76 200 | 56 617 | 52 433 | 637 | 51 796 | 27 094 | 19 998 |
| 195 | Offenbach | 144 | 143 500 | 108 751 | 101 957 | 411 | 101 546 | 46 258 | 40 776 |
| | | 146 | 97 600 | 71 240 | 67 114 | 415 | 66 699 | 29 949 | 29 283 |
| | | 144/146 | 241 100 | 179 991 | 169 071 | 826 | 168 245 | 76 207 | 70 059 |
| 196 | Rheingaukreis | 137 | 59 000 | 43 100 | 39 703 | 280 | 39 423 | 15 490 | 20 814 |
| 197 | Schluchtern | 134 | 41 700 | 30 558 | 28 006 | 264 | 27 742 | 13 029 | 12 081 |
| | | 139 | 200 | 170 | 150 | 1 | 149 | 8 | 131 |
| | | 134/139 | 41 900 | 30 728 | 28 156 | 265 | 27 891 | 13 037 | 12 212 |
| 198 | Untertaunuskreis | 135 | 2 000 | 1 442 | 1 310 | 9 | 1 301 | 661 | 483 |
| | | 137 | 74 000 | 53 864 | 48 529 | 275 | 48 254 | 21 744 | 20 412 |
| | | 135/137 | 76 000 | 55 306 | 49 839 | 284 | 49 555 | 22 405 | 20 895 |
| 199 | Vogelsbergkreis | 129 | 2 100 | 1 470 | 1 339 | 11 | 1 328 | 697 | 544 |
| | | 133 | 52 600 | 38 713 | 34 829 | 248 | 34 581 | 17 184 | 14 635 |
| | | 134 | 46 200 | 34 596 | 30 632 | 276 | 30 356 | 14 456 | 12 354 |
| | | 136 | 9 700 | 7 086 | 6 278 | 59 | 6 219 | 2 723 | 2 741 |
| | | 139 | 200 | 149 | 126 | 2 | 124 | 37 | 75 |
| | | 129, 133, 134 136/139 | 110 800 | 81 996 | 73 204 | 596 | 72 608 | 35 097 | 30 349 |
| 200 | Wetteraukreis | 136 | 228 100 | 169 441 | 156 166 | 1 002 | 155 164 | 77 964 | 61 688 |
| | | 139 | 900 | 733 | 616 | 4 | 612 | 277 | 264 |
| | | 136/139 | 229 100 | 170 174 | 156 782 | 1 006 | 155 776 | 78 241 | 61 952 |
| 201 | Wetzlar | 132 | 150 500 | 110 675 | 101 715 | 658 | 101 057 | 53 143 | 34 061 |
| | Zusammen | X | 3 819 600 | 2 862 992 | 2 620 382 | 17 405 | 2 602 977 | 1 244 439 | 1 049 778 |
| | Kreisfreie Städte | X | 1 151 600 | 923 900 | 828 241 | 5 156 | 823 085 | 394 503 | 314 251 |
| | Landkreise | X | 2 668 000 | 1 939 092 | 1 792 141 | 12 249 | 1 779 892 | 849 936 | 735 527 |
| RB Kassel | | | | | | | | | |
| Kreisfreie Städte | | | | | | | | | |
| 202 | Fulda | 134 | 57 200 | 43 003 | 39 818 | 337 | 39 481 | 13 778 | 23 250 |
| 203 | Kassel | 127 | 200 400 | 161 051 | 146 054 | 1 038 | 145 016 | 79 612 | 47 728 |
| 204 | Marburg a. d. Lahn | 131 | 46 200 | 28 534 | 26 036 | 164 | 25 872 | 11 357 | 10 323 |
| Landkreise | | | | | | | | | |
| 205 | Eschwege | 128 | 63 600 | 48 901 | 45 056 | 322 | 44 734 | 25 738 | 15 409 |
| | | 130 | 8 400 | 6 011 | 5 592 | 32 | 5 560 | 3 327 | 1 947 |
| | | 128/130 | 72 000 | 54 912 | 50 648 | 354 | 50 294 | 29 065 | 17 356 |
| 206 | Frankenberg | 129 | 52 000 | 36 629 | 32 411 | 292 | 32 119 | 14 418 | 13 518 |
| 207 | Fritzlar-Homburg | 129 | 83 600 | 59 905 | 56 200 | 335 | 55 865 | 31 358 | 20 253 |
| | | 130 | 1 100 | 738 | 666 | 6 | 660 | 287 | 321 |
| | | 129, 130 | 84 700 | 60 643 | 56 866 | 341 | 56 525 | 31 645 | 20 574 |

*) Verwaltungseinheit bzw. -teil, der zugleich dem Wahlkreis entspricht

1) Wohnbevölkerung ohne Ausländer - 2) CSU nur in Bayern

Städten und Landkreisen

| Zweitstimmen für | | Von 100 | | | | | | | | | | Lfd Nr |
|------------------|---------------|---------------|---------------|---|--|--|-------------|-------------|------------|------------|------------|-----------|
| F D P | Sonstige | darunter | | deutschen Einwohnern waren wahl- berechtigt | Zweit- stimmen waren ungültig | gültigen Zweitstimmen wurden abgegeben für | | | | | | |
| | | DKP | NPD | | | SPD | CDU, CSU 2) | F D P | Sonstige | darunter | | |
| | | | | | | | | | | DKP | NPD | |
| 13 527 | 1 001 | 344 | 504 | 79 | 0,6 | 47,2 | 36,9 | 14,9 | 1,1 | 0,4 | 0,6 | 175 |
| 261 | 15 | 5 | 9 | 72 | 0,7 | 40,5 | 44,7 | 13,9 | 0,8 | 0,3 | 0,5 | 176 |
| 962 | 84 | 32 | 45 | 77 | 0,5 | 41,2 | 45,7 | 12,1 | 1,1 | 0,4 | 0,6 | |
| 16 301 | 1 603 | 555 | 898 | 80 | 0,6 | 48,1 | 38,5 | 12,2 | 1,2 | 0,4 | 0,7 | |
| 20 223 | 1 724 | 717 | 868 | 81 | 0,5 | 47,3 | 37,5 | 13,9 | 1,2 | 0,5 | 0,6 | |
| 16 345 | 1 434 | 570 | 757 | 83 | 0,6 | 48,2 | 37,5 | 13,2 | 1,2 | 0,5 | 0,6 | |
| 54 092 | 4 860 | 1 879 | 2 577 | 81 | 0,6 | 47,7 | 38,0 | 13,1 | 1,2 | 0,5 | 0,6 | |
| 5 520 | 546 | 245 | 261 | 69 | 0,8 | 46,0 | 40,7 | 12,1 | 1,2 | 0,5 | 0,6 | 177 |
| 4 005 | 549 | 273 | 219 | 78 | 0,4 | 49,2 | 37,6 | 11,6 | 1,6 | 0,8 | 0,6 | 178 |
| 7 549 | 727 | 366 | 312 | 84 | 0,7 | 53,4 | 35,6 | 10,1 | 1,0 | 0,5 | 0,4 | 179 |
| 20 201 | 1 754 | 603 | 992 | 81 | 0,6 | 46,7 | 39,9 | 12,3 | 1,1 | 0,4 | 0,6 | 180 |
| 11 748 | 1 533 | 485 | 944 | 72 | 0,9 | 46,8 | 44,2 | 8,0 | 1,0 | 0,3 | 0,6 | 181 |
| 3 196 | 451 | 169 | 256 | 72 | 0,8 | 51,4 | 39,4 | 8,1 | 1,1 | 0,4 | 0,6 | 182 |
| 8 347 | 980 | 364 | 491 | 73 | 0,7 | 51,9 | 36,4 | 10,5 | 1,2 | 0,5 | 0,6 | 183 |
| 6 413 | 1 057 | 504 | 482 | 69 | 0,9 | 48,6 | 42,1 | 8,0 | 1,3 | 0,6 | 0,6 | 184 |
| 5 550 | 711 | 208 | 461 | 71 | 0,7 | 46,4 | 43,5 | 8,9 | 1,1 | 0,3 | 0,7 | 185 |
| 101 | 23 | 7 | 14 | 72 | 1,3 | 52,5 | 39,4 | 6,7 | 1,5 | 0,5 | 0,9 | 186 |
| 4 491 | 597 | 181 | 352 | 73 | 0,9 | 44,2 | 47,2 | 7,5 | 1,0 | 0,3 | 0,6 | |
| 4 592 | 620 | 188 | 366 | 73 | 0,9 | 44,4 | 47,0 | 7,5 | 1,0 | 0,3 | 0,6 | |
| 7 372 | 809 | 237 | 496 | 72 | 0,7 | 50,2 | 39,1 | 9,6 | 1,1 | 0,3 | 0,6 | 187 |
| 12 472 | 1 493 | 544 | 826 | 70 | 0,7 | 56,1 | 33,4 | 9,4 | 1,1 | 0,4 | 0,6 | 188 |
| 33 | 6 | 1 | 5 | 72 | 1,5 | 52,2 | 35,5 | 10,4 | 1,9 | 0,3 | 1,6 | 189 |
| 9 878 | 1 198 | 599 | 504 | 73 | 0,4 | 52,3 | 35,9 | 10,6 | 1,3 | 0,6 | 0,5 | |
| 9 911 | 1 204 | 600 | 509 | 73 | 0,4 | 52,3 | 35,9 | 10,6 | 1,3 | 0,6 | 0,5 | |
| 14 924 | 1 084 | 344 | 620 | 73 | 0,5 | 39,8 | 45,9 | 13,3 | 1,0 | 0,3 | 0,6 | 190 |
| 359 | 34 | 4 | 25 | 70 | 0,3 | 44,2 | 45,5 | 9,4 | 0,9 | 0,1 | 0,7 | |
| 21 | 2 | 1 | 1 | 69 | 1,0 | 40,8 | 55,3 | 3,6 | 0,3 | 0,2 | 0,2 | |
| 99 | 11 | 2 | 9 | 75 | 0,8 | 30,6 | 58,7 | 9,6 | 1,1 | 0,2 | 0,9 | |
| 15 403 | 1 131 | 351 | 655 | 73 | 0,5 | 39,9 | 46,0 | 13,1 | 1,0 | 0,3 | 0,6 | |
| 3 264 | 384 | 102 | 242 | 73 | 0,9 | 39,9 | 54,1 | 5,4 | 0,6 | 0,2 | 0,4 | 191 |
| 7 566 | 479 | 138 | 305 | 71 | 0,4 | 39,2 | 44,4 | 15,5 | 1,0 | 0,3 | 0,6 | 192 |
| 7 941 | 753 | 171 | 509 | 73 | 0,4 | 42,5 | 45,7 | 10,7 | 1,0 | 0,2 | 0,7 | |
| 15 507 | 1 232 | 309 | 814 | 72 | 0,4 | 41,2 | 45,2 | 12,6 | 1,0 | 0,3 | 0,7 | |
| 3 369 | 383 | 101 | 252 | 73 | 0,7 | 50,7 | 39,7 | 8,6 | 1,0 | 0,3 | 0,6 | 193 |
| 3 933 | 659 | 208 | 397 | 74 | 1,2 | 52,0 | 38,9 | 7,8 | 1,3 | 0,4 | 0,8 | 194 |
| 105 | 7 | - | 7 | 78 | 1,0 | 65,6 | 26,1 | 7,8 | 0,5 | - | 0,5 | |
| 4 038 | 666 | 208 | 404 | 74 | 1,2 | 52,3 | 38,6 | 7,8 | 1,3 | 0,4 | 0,8 | |
| 13 471 | 1 041 | 441 | 464 | 76 | 0,4 | 45,6 | 40,2 | 13,3 | 1,0 | 0,4 | 0,5 | 195 |
| 6 783 | 684 | 298 | 277 | 73 | 0,6 | 44,9 | 43,9 | 10,2 | 1,0 | 0,4 | 0,4 | |
| 20 254 | 1 725 | 739 | 741 | 75 | 0,5 | 45,3 | 41,6 | 12,0 | 1,0 | 0,4 | 0,4 | |
| 2 819 | 300 | 79 | 193 | 73 | 0,7 | 39,3 | 52,8 | 7,2 | 0,8 | 0,2 | 0,5 | 196 |
| 2 375 | 257 | 69 | 171 | 73 | 0,9 | 47,0 | 43,5 | 8,6 | 0,9 | 0,2 | 0,6 | 197 |
| 6 | 4 | 1 | 3 | 85 | 0,7 | 5,4 | 87,9 | 4,0 | 2,7 | 0,7 | 2,0 | |
| 2 381 | 261 | 70 | 174 | 73 | 0,9 | 46,7 | 43,8 | 8,5 | 0,9 | 0,3 | 0,6 | |
| 135 | 22 | 5 | 16 | 72 | 0,7 | 50,8 | 37,1 | 10,4 | 1,7 | 0,4 | 1,2 | 198 |
| 5 582 | 516 | 106 | 361 | 73 | 0,6 | 45,1 | 42,3 | 11,6 | 1,1 | 0,2 | 0,7 | |
| 5 717 | 538 | 111 | 377 | 73 | 0,6 | 45,2 | 42,2 | 11,5 | 1,1 | 0,2 | 0,8 | |
| 78 | 9 | - | 9 | 70 | 0,8 | 52,5 | 41,0 | 5,9 | 0,7 | - | 0,7 | 199 |
| 2 416 | 346 | 109 | 217 | 74 | 0,7 | 49,7 | 42,3 | 7,0 | 1,0 | 0,3 | 0,6 | |
| 3 275 | 271 | 73 | 184 | 75 | 0,9 | 47,6 | 40,7 | 10,8 | 0,9 | 0,2 | 0,6 | |
| 693 | 62 | 16 | 42 | 73 | 0,9 | 43,8 | 44,1 | 11,1 | 1,0 | 0,3 | 0,7 | |
| 8 | 4 | 1 | 2 | 75 | 1,6 | 29,8 | 60,5 | 6,5 | 3,2 | 0,8 | 1,6 | |
| 6 470 | 692 | 199 | 454 | 74 | 0,8 | 48,3 | 41,8 | 8,9 | 1,0 | 0,3 | 0,6 | |
| 13 791 | 1 721 | 533 | 1 061 | 74 | 0,6 | 50,2 | 39,8 | 8,9 | 1,1 | 0,3 | 0,7 | 200 |
| 66 | 5 | 1 | 4 | 81 | 0,6 | 45,3 | 43,1 | 10,8 | 0,8 | 0,2 | 0,7 | |
| 13 857 | 1 726 | 534 | 1 065 | 74 | 0,6 | 50,2 | 39,8 | 8,9 | 1,1 | 0,3 | 0,7 | |
| 12 840 | 1 013 | 357 | 562 | 74 | 0,6 | 52,6 | 33,7 | 12,7 | 1,0 | 0,4 | 0,6 | 201 |
| 280 414 | 28 346 | 10 169 | 15 629 | 75 | 0,6 | 47,8 | 40,3 | 10,8 | 1,1 | 0,4 | 0,6 | |
| 104 894 | 9 437 | 3 710 | 4 865 | 80 | 0,6 | 47,9 | 38,2 | 12,7 | 1,1 | 0,5 | 0,6 | |
| 175 520 | 18 909 | 6 459 | 10 764 | 73 | 0,7 | 50,2 | 41,3 | 9,9 | 1,1 | 0,4 | 0,6 | |
| 2 168 | 285 | 64 | 194 | 75 | 0,8 | 34,9 | 58,9 | 5,5 | 0,7 | 0,2 | 0,5 | 202 |
| 16 408 | 1 268 | 642 | 499 | 80 | 0,7 | 54,9 | 32,9 | 11,3 | 0,9 | 0,4 | 0,3 | 203 |
| 3 712 | 480 | 308 | 136 | 62 | 0,6 | 43,9 | 39,9 | 14,3 | 1,9 | 1,2 | 0,5 | 204 |
| 3 229 | 358 | 163 | 169 | 77 | 0,7 | 57,5 | 34,4 | 7,2 | 0,8 | 0,4 | 0,4 | 205 |
| 235 | 51 | 16 | 32 | 72 | 0,6 | 59,8 | 35,0 | 4,2 | 0,9 | 0,3 | 0,6 | |
| 3 464 | 409 | 179 | 201 | 76 | 0,7 | 57,8 | 34,5 | 6,9 | 0,8 | 0,4 | 0,4 | |
| 3 906 | 277 | 107 | 143 | 70 | 0,9 | 44,9 | 42,1 | 12,2 | 0,9 | 0,3 | 0,3 | 206 |
| 3 861 | 393 | 152 | 200 | 72 | 0,6 | 56,1 | 36,3 | 6,9 | 0,7 | 0,3 | 0,4 | 207 |
| 38 | 14 | 1 | 13 | 67 | 0,9 | 43,5 | 48,6 | 5,8 | 2,1 | 0,2 | 2,0 | |
| 3 899 | 407 | 153 | 213 | 72 | 0,6 | 56,0 | 36,4 | 6,9 | 0,7 | 0,3 | 0,4 | |

2. Stimmabgabe in den kreisfreien

| Lfd Nr | Kreisfreie Stadt, Landkreis | Zum Wahlkreis gehörend | Deutsche Bevölkerung 1) am 31.12.1972 | Wahlberechtigte | Zweitstimmen | | | Gültige | |
|------------------------|-----------------------------|------------------------|---------------------------------------|------------------|------------------|---------------|------------------|------------------|------------------|
| | | | | | insgesamt | ungültig | gültig | SPD | CDU, CSU 2) |
| Hes | | | | | | | | | |
| RB Kassel | | | | | | | | | |
| Landkreise | | | | | | | | | |
| 208 | Fulda | 130 | 31 000 | 21 532 | 20 122 | 135 | 19 987 | 4 629 | 14 207 |
| | | 134 | 97 000 | 67 822 | 63 719 | 633 | 63 086 | 18 395 | 41 567 |
| | | 130/134 | 128 000 | 89 354 | 83 841 | 768 | 83 073 | 23 024 | 55 774 |
| 209 | Hersfeld - Rotenburg | 129 | 2 000 | 1 517 | 1 397 | 15 | 1 382 | 723 | 548 |
| | | 130 | 127 100 | 96 786 | 88 796 | 699 | 88 097 | 48 504 | 32 332 |
| | | 129/130 | 129 100 | 98 303 | 90 193 | 714 | 89 479 | 49 227 | 32 880 |
| 210 | Kassel | 126 | 91 200 | 67 314 | 62 597 | 450 | 62 147 | 34 516 | 22 306 |
| | | 127 | 33 100 | 24 466 | 23 163 | 55 | 23 108 | 13 637 | 7 198 |
| | | 128 | 74 900 | 54 141 | 51 642 | 162 | 51 480 | 33 999 | 13 156 |
| | | 126 - 128 | 199 200 | 145 921 | 137 402 | 667 | 136 735 | 82 152 | 42 660 |
| 211 | Marburg | 129 | 300 | 247 | 213 | - | 213 | 90 | 99 |
| | | 131 | 116 700 | 79 857 | 73 276 | 443 | 72 833 | 34 262 | 31 896 |
| | | 129/131 | 117 100 | 80 104 | 73 489 | 443 | 73 046 | 34 352 | 31 995 |
| 212 | Melsungen | 130 | 45 200 | 33 850 | 32 166 | 193 | 31 973 | 18 594 | 10 494 |
| 213 | Waldeck | 126 | 97 100 | 72 524 | 65 309 | 411 | 64 898 | 29 831 | 27 733 |
| 214 | Witzenhausen | 128 | 49 700 | 36 982 | 34 505 | 246 | 34 259 | 19 247 | 12 272 |
| 215 | Ziegenhain | 129 | 50 600 | 36 302 | 33 363 | 274 | 33 089 | 16 581 | 13 436 |
| | Zusammen | X | 1 328 300 | 978 112 | 902 101 | 6 242 | 895 859 | 452 883 | 359 993 |
| | Kreisfreie Städte | X | 303 700 | 232 588 | 211 908 | 1 539 | 210 369 | 104 747 | 81 301 |
| | Landkreise | X | 1 024 600 | 745 524 | 690 193 | 4 703 | 685 490 | 348 136 | 278 692 |
| | Land insgesamt | 126 - 147 | 5 148 000 | 3 841 104 | 3 522 483 | 23 647 | 3 498 836 | 1 697 322 | 1 409 771 |
| | Kreisfreie Städte | X | 1 455 300 | 1 156 488 | 1 040 149 | 6 695 | 1 033 454 | 499 250 | 395 552 |
| | Landkreise | X | 3 692 600 | 2 684 616 | 2 482 334 | 16 952 | 2 465 382 | 1 198 072 | 1 014 219 |
| Rheinland | | | | | | | | | |
| RB Koblenz | | | | | | | | | |
| Kreisfreie Stadt | | | | | | | | | |
| 216 | Koblenz | 150 | 116 100 | 88 995 | 79 761 | 520 | 79 241 | 35 915 | 35 851 |
| Landkreise | | | | | | | | | |
| 217 | Ahrweiler | 149 | 104 500 | 77 254 | 70 779 | 629 | 70 150 | 20 049 | 45 492 |
| 218 | Altenkirchen (Westerwald) | 148 | 119 000 | 86 617 | 80 122 | 742 | 79 380 | 33 311 | 38 378 |
| 219 | Bad Kreuznach | 152 | 144 000 | 107 441 | 98 904 | 820 | 98 084 | 48 344 | 39 012 |
| 220 | Birkenfeld | 152 | 90 900 | 67 666 | 61 008 | 546 | 60 462 | 31 481 | 22 204 |
| 221 | Cochem - Zell | 151 | 64 700 | 47 024 | 43 618 | 571 | 43 047 | 11 339 | 29 421 |
| 222 | Mayen - Koblenz | 149 | 104 000 | 76 217 | 69 699 | 572 | 69 127 | 31 360 | 34 055 |
| | | 150 | 79 100 | 57 281 | 52 781 | 450 | 52 331 | 23 134 | 25 690 |
| | | 149/150 | 183 100 | 133 498 | 122 480 | 1 022 | 121 458 | 54 494 | 59 745 |
| 223 | Neuwied | 148 | 147 500 | 109 742 | 101 263 | 881 | 100 382 | 46 549 | 44 677 |
| 224 | Oberwesterwaldkreis | 155 | 77 800 | 55 569 | 51 010 | 720 | 50 290 | 22 704 | 22 972 |
| 225 | Rhein-Hunsrück-Kreis | 150 | 36 400 | 26 792 | 24 796 | 211 | 24 585 | 8 323 | 14 312 |
| | | 151 | 49 900 | 36 173 | 33 586 | 257 | 33 329 | 13 281 | 14 112 |
| | | 150/151 | 86 300 | 62 965 | 58 382 | 468 | 57 914 | 21 604 | 28 424 |
| 226 | Rhein-Lahn-Kreis | 155 | 115 800 | 86 222 | 78 818 | 776 | 78 042 | 40 386 | 29 990 |
| 227 | Unterwesterwaldkreis | 155 | 84 400 | 61 446 | 57 252 | 647 | 56 605 | 22 034 | 30 640 |
| | Zusammen | X | 1 334 100 | 984 439 | 903 397 | 8 342 | 895 055 | 388 210 | 426 806 |
| | Kreisfreie Stadt | X | 116 100 | 88 995 | 79 761 | 520 | 79 241 | 35 915 | 35 851 |
| | Landkreise | X | 1 218 000 | 895 444 | 823 636 | 7 822 | 815 814 | 352 295 | 390 955 |
| RB Trier | | | | | | | | | |
| Kreisfreie Stadt | | | | | | | | | |
| 228 | Trier | 154 | 100 900 | 76 146 | 67 609 | 593 | 67 016 | 30 274 | 31 477 |
| Landkreise | | | | | | | | | |
| 229 | Berncastell Wittlich | 151 | 58 300 | 43 848 | 38 827 | 522 | 38 305 | 12 146 | 22 656 |
| | | 153 | 50 400 | 35 190 | 32 070 | 408 | 31 662 | 9 362 | 20 348 |
| | | 151/153 | 108 700 | 79 038 | 70 897 | 930 | 69 967 | 21 508 | 43 004 |
| 230 | Bitburg Prüm | 153 | 91 400 | 66 484 | 59 668 | 881 | 58 787 | 17 235 | 37 821 |
| 231 | Daun | 153 | 56 300 | 40 791 | 37 252 | 398 | 36 854 | 9 698 | 25 060 |
| 232 | Trier - Saarburg | 154 | 118 400 | 83 203 | 77 116 | 1 215 | 75 901 | 28 429 | 43 009 |
| | Zusammen | X | 475 600 | 345 662 | 312 542 | 4 017 | 308 525 | 107 144 | 180 371 |
| | Kreisfreie Stadt | X | 100 900 | 76 146 | 67 609 | 593 | 67 016 | 30 274 | 31 477 |
| | Landkreise | X | 374 800 | 269 516 | 244 933 | 3 424 | 241 509 | 76 870 | 148 894 |
| RB Rheinhessen - Pfalz | | | | | | | | | |
| Kreisfreie Städte | | | | | | | | | |
| 233 | Frankenthal (Pfalz) | 158 | 39 200 | 29 613 | 27 570 | 290 | 27 280 | 14 561 | 10 368 |
| 234 | Kaiserslautern | 161 | 95 000 | 74 219 | 65 849 | 598 | 65 251 | 33 670 | 24 342 |
| 235 | Landau in der Pfalz | 163 | 37 100 | 28 013 | 25 040 | 289 | 24 751 | 10 968 | 10 918 |
| 236 | Ludwigshafen am Rhein | 159 | 158 400 | 119 753 | 108 970 | 1 036 | 107 934 | 60 494 | 37 697 |
| 237 | Mainz | 156 | 166 900 | 120 118 | 111 193 | 744 | 110 449 | 51 590 | 43 814 |
| 238 | Neustadt an der Weinstraße | 160 | 49 000 | 38 025 | 35 282 | 381 | 34 901 | 15 586 | 15 784 |
| 239 | Pirmasens | 162 | 54 100 | 42 780 | 37 648 | 409 | 37 239 | 18 239 | 15 634 |
| 240 | Speyer | 160 | 40 600 | 30 507 | 27 698 | 340 | 27 358 | 13 368 | 11 460 |
| 241 | Worms | 157 | 73 000 | 56 381 | 51 425 | 298 | 51 127 | 27 660 | 18 300 |
| 242 | Zweibrücken | 162 | 36 400 | 27 882 | 25 057 | 258 | 24 799 | 13 363 | 8 615 |

*) Verwaltungseinheit bzw. teil, der zugleich dem Wahlkreis entspricht
 1) Wohnbevölkerung ohne Ausländer - 2) CSU nur in Bayern

Städten und Landkreisen

| Zweitstimmen für | | | | Von 100 | | | | | | | | Lfd Nr |
|------------------|---------------|---------------|---------------|---|--|--|-------------|-------------|------------|------------|------------|-----------|
| F D P | Sonstige | darunter | | deutschen Einwohnern waren wahl- berechtigt | Zweit- stimmen waren ungültig | gültigen Zweitstimmen wurden abgegeben für | | | | | | |
| | | DKP | NPD | | | SPD | CDU, CSU 2) | F D P | Sonstige | darunter | | |
| | | | | | | | | | | DKP | NPD | |
| sen | | | | | | | | | | | | |
| 1 026 | 125 | 23 | 93 | 69 | 0,7 | 23,2 | 71,1 | 5,1 | 0,6 | 0,1 | 0,5 | 208 |
| 2 698 | 426 | 135 | 259 | 70 | 1,0 | 29,2 | 65,9 | 4,3 | 0,7 | 0,2 | 0,4 | |
| 3 724 | 551 | 158 | 352 | 70 | 0,9 | 27,7 | 67,1 | 4,5 | 0,7 | 0,2 | 0,4 | |
| 102 | 9 | 2 | 6 | 76 | 1,1 | 52,3 | 39,7 | 7,4 | 0,7 | 0,1 | 0,4 | 209 |
| 6 498 | 763 | 224 | 483 | 76 | 0,8 | 55,1 | 36,7 | 7,4 | 0,9 | 0,3 | 0,5 | |
| 6 600 | 772 | 226 | 489 | 76 | 0,8 | 55,0 | 36,7 | 7,4 | 0,9 | 0,3 | 0,5 | |
| 4 804 | 521 | 218 | 270 | 74 | 0,7 | 55,5 | 35,9 | 7,7 | 0,8 | 0,4 | 0,4 | 210 |
| 2 087 | 186 | 104 | 56 | 74 | 0,2 | 59,0 | 31,1 | 9,0 | 0,8 | 0,5 | 0,2 | |
| 3 985 | 340 | 174 | 116 | 72 | 0,3 | 66,0 | 25,6 | 7,7 | 0,7 | 0,3 | 0,2 | |
| 10 876 | 1 047 | 496 | 442 | 73 | 0,5 | 60,1 | 31,2 | 8,0 | 0,8 | 0,4 | 0,3 | |
| 24 | - | - | - | 82 | - | 42,3 | 46,3 | 11,3 | - | - | - | 211 |
| 5 944 | 731 | 263 | 422 | 68 | 0,6 | 47,0 | 43,8 | 8,2 | 1,0 | 0,4 | 0,6 | |
| 5 968 | 731 | 263 | 422 | 68 | 0,6 | 47,0 | 43,8 | 8,2 | 1,0 | 0,4 | 0,6 | |
| 2 651 | 234 | 110 | 94 | 75 | 0,6 | 58,2 | 32,8 | 8,3 | 0,7 | 0,3 | 0,3 | 212 |
| 6 624 | 710 | 138 | 532 | 75 | 0,6 | 46,0 | 42,7 | 10,2 | 1,1 | 0,2 | 0,8 | 213 |
| 2 451 | 289 | 126 | 129 | 74 | 0,7 | 56,2 | 35,8 | 7,2 | 0,8 | 0,4 | 0,4 | 214 |
| 2 693 | 379 | 75 | 292 | 72 | 0,8 | 50,1 | 40,6 | 8,1 | 1,1 | 0,2 | 0,9 | 215 |
| 75 144 | 7 839 | 3 045 | 4 138 | 74 | 0,7 | 50,6 | 40,2 | 8,4 | 0,9 | 0,3 | 0,5 | |
| 22 288 | 2 033 | 1 014 | 829 | 77 | 0,7 | 49,8 | 38,6 | 10,6 | 1,0 | 0,5 | 0,4 | |
| 52 856 | 5 806 | 2 031 | 3 309 | 73 | 0,7 | 50,8 | 40,7 | 7,7 | 0,8 | 0,3 | 0,5 | |
| 355 558 | 36 185 | 13 214 | 19 767 | 75 | 0,7 | 48,5 | 40,3 | 10,2 | 1,0 | 0,4 | 0,6 | |
| 127 182 | 11 470 | 4 724 | 5 694 | 79 | 0,6 | 48,3 | 38,3 | 12,3 | 1,1 | 0,5 | 0,6 | |
| 228 376 | 24 715 | 8 490 | 14 073 | 73 | 0,7 | 48,6 | 41,1 | 9,3 | 1,0 | 0,3 | 0,6 | |
| Pfalz | | | | | | | | | | | | |
| 6 947 | 528 | 253 | 275 | 77 | 0,7 | 45,3 | 45,2 | 8,8 | 0,7 | 0,3 | 0,3 | 216 |
| 4 243 | 366 | 131 | 235 | 74 | 0,9 | 28,6 | 64,8 | 6,0 | 0,5 | 0,2 | 0,3 | 217 |
| 7 310 | 381 | 175 | 206 | 73 | 0,9 | 42,0 | 48,3 | 9,2 | 0,5 | 0,2 | 0,3 | 218 |
| 9 828 | 900 | 286 | 614 | 75 | 0,8 | 49,3 | 39,8 | 10,0 | 0,9 | 0,3 | 0,6 | 219 |
| 6 065 | 712 | 288 | 424 | 74 | 0,9 | 52,1 | 36,7 | 10,0 | 1,2 | 0,5 | 0,7 | 220 |
| 2 034 | 253 | 78 | 175 | 73 | 1,3 | 26,3 | 68,3 | 4,7 | 0,6 | 0,2 | 0,4 | 221 |
| 3 359 | 353 | 132 | 221 | 73 | 0,8 | 45,4 | 49,3 | 4,9 | 0,5 | 0,2 | 0,3 | 222 |
| 3 143 | 364 | 184 | 180 | 72 | 0,9 | 44,2 | 49,1 | 6,0 | 0,7 | 0,4 | 0,3 | |
| 6 502 | 717 | 316 | 401 | 73 | 0,8 | 44,9 | 49,2 | 5,4 | 0,6 | 0,3 | 0,3 | |
| 8 556 | 600 | 301 | 299 | 74 | 0,9 | 46,4 | 44,5 | 8,5 | 0,6 | 0,3 | 0,3 | 223 |
| 4 253 | 361 | 138 | 223 | 71 | 1,4 | 45,1 | 45,7 | 8,5 | 0,7 | 0,3 | 0,4 | 224 |
| 1 819 | 131 | 39 | 92 | 74 | 0,9 | 33,9 | 58,2 | 7,4 | 0,5 | 0,2 | 0,4 | 225 |
| 5 700 | 236 | 68 | 168 | 72 | 0,8 | 39,8 | 42,3 | 17,1 | 0,7 | 0,2 | 0,5 | |
| 7 519 | 367 | 107 | 260 | 73 | 0,8 | 37,3 | 49,1 | 13,0 | 0,6 | 0,2 | 0,4 | |
| 7 052 | 614 | 150 | 464 | 74 | 1,0 | 51,7 | 38,4 | 9,0 | 0,8 | 0,2 | 0,6 | 226 |
| 3 570 | 361 | 142 | 219 | 73 | 1,1 | 38,9 | 54,1 | 6,3 | 0,6 | 0,3 | 0,4 | 227 |
| 73 879 | 6 160 | 2 365 | 3 795 | 74 | 0,9 | 43,4 | 47,7 | 8,3 | 0,7 | 0,3 | 0,4 | |
| 6 947 | 528 | 253 | 275 | 77 | 0,7 | 45,3 | 45,2 | 8,8 | 0,7 | 0,3 | 0,3 | |
| 66 932 | 5 632 | 2 112 | 3 520 | 74 | 0,9 | 43,2 | 47,9 | 8,2 | 0,7 | 0,3 | 0,4 | |
| 4 781 | 484 | 218 | 266 | 75 | 0,9 | 45,2 | 47,0 | 7,1 | 0,7 | 0,3 | 0,4 | 228 |
| 2 938 | 565 | 112 | 453 | 75 | 1,3 | 31,7 | 59,1 | 7,7 | 1,5 | 0,3 | 1,2 | 229 |
| 1 707 | 245 | 69 | 176 | 70 | 1,3 | 29,6 | 64,3 | 5,4 | 0,8 | 0,2 | 0,6 | |
| 4 645 | 810 | 181 | 629 | 73 | 1,3 | 30,7 | 61,5 | 6,6 | 1,2 | 0,3 | 0,9 | |
| 3 296 | 435 | 118 | 307 | 73 | 1,5 | 29,3 | 64,3 | 5,6 | 0,7 | 0,2 | 0,5 | 230 |
| 1 851 | 245 | 87 | 158 | 72 | 1,1 | 26,3 | 68,0 | 5,0 | 0,7 | 0,2 | 0,4 | 231 |
| 3 847 | 616 | 201 | 415 | 70 | 1,6 | 37,5 | 56,7 | 5,1 | 0,8 | 0,3 | 0,5 | 232 |
| 18 420 | 2 590 | 815 | 1 775 | 73 | 1,3 | 34,7 | 58,5 | 6,0 | 0,8 | 0,3 | 0,6 | |
| 4 781 | 484 | 218 | 266 | 75 | 0,9 | 45,2 | 47,0 | 7,1 | 0,7 | 0,3 | 0,4 | |
| 13 639 | 2 106 | 597 | 1 509 | 72 | 1,4 | 31,8 | 61,6 | 5,6 | 0,9 | 0,2 | 0,6 | |
| 2 038 | 313 | 132 | 181 | 76 | 1,1 | 53,4 | 38,0 | 7,5 | 1,1 | 0,5 | 0,7 | 233 |
| 5 903 | 1 336 | 281 | 1 055 | 78 | 0,9 | 51,6 | 37,3 | 9,0 | 2,0 | 0,4 | 1,6 | 234 |
| 2 552 | 313 | 58 | 255 | 76 | 1,2 | 44,3 | 44,1 | 10,3 | 1,3 | 0,2 | 1,0 | 235 |
| 8 429 | 1 314 | 661 | 653 | 76 | 1,0 | 56,0 | 34,9 | 7,8 | 1,2 | 0,6 | 0,6 | 236 |
| 13 868 | 1 177 | 572 | 605 | 72 | 0,7 | 46,7 | 39,7 | 12,6 | 1,1 | 0,5 | 0,5 | 237 |
| 2 992 | 539 | 167 | 372 | 78 | 1,1 | 44,7 | 45,2 | 8,6 | 1,5 | 0,5 | 1,1 | 238 |
| 2 564 | 802 | 211 | 591 | 79 | 1,1 | 49,0 | 42,0 | 6,9 | 2,2 | 0,6 | 1,6 | 239 |
| 2 178 | 352 | 163 | 189 | 75 | 1,2 | 48,9 | 41,9 | 8,0 | 1,3 | 0,6 | 0,7 | 240 |
| 4 424 | 743 | 258 | 485 | 77 | 0,6 | 54,1 | 35,8 | 8,7 | 1,5 | 0,5 | 0,9 | 241 |
| 2 293 | 528 | 91 | 437 | 77 | 1,0 | 53,9 | 34,7 | 9,2 | 2,1 | 0,4 | 1,8 | 242 |

| Lfd. Nr. | Kreisfreie Stadt, Landkreis | Zum Wahlkreis gehörend | Deutsche Bevölkerung ¹⁾ am 31.12.1972 | Wahlberechtigte | Zweitstimmen | | | Gültige | |
|-------------------------------|-----------------------------|----------------------------|--|-------------------------------|-------------------------------|-------------------|-------------------------------|----------------------------|----------------------------|
| | | | | | insgesamt | ungültig | gültig | SPD | CDU, CSU ²⁾ |
| Rheinland - | | | | | | | | | |
| RB Rheinhessen - Pfalz | | | | | | | | | |
| Landkreise | | | | | | | | | |
| 243 | Alzey - Worms | 157 | 96 400 | 70 040 | 64 896 | 804 | 64 092 | 32 897 | 23 764 |
| 244 | Bad Dürkheim | 158 160 | 36 300 76 700 | 26 360 57 935 | 24 296 53 573 | 328 610 | 23 968 52 963 | 12 429 25 754 | 9 322 22 186 |
| | | 158/160 | 113 000 | 84 295 | 77 869 | 938 | 76 931 | 38 183 | 31 508 |
| 245 | Donnersbergkreis | 158 | 65 000 | 47 224 | 43 150 | 622 | 42 528 | 23 449 | 14 565 |
| 246 | Germershheim | 163 | 92 400 | 63 278 | 58 452 | 1 097 | 57 355 | 24 062 | 28 005 |
| 247 | Kaiserslautern | 161 | 94 000 | 68 727 | 63 108 | 737 | 62 371 | 29 923 | 26 910 |
| 248 | Kusel | 161 | 78 500 | 58 397 | 53 086 | 684 | 52 402 | 31 592 | 15 935 |
| 249 | Landau - Bad Bergzabern | 163 | 95 200 | 67 908 | 63 195 | 1 165 | 62 030 | 24 133 | 31 475 |
| 250 | Ludwigshafen | 158 159 160 | 31 100 49 800 36 700 | 22 614 36 341 26 912 | 21 253 34 160 25 192 | 279 459 351 | 20 974 33 701 24 841 | 11 554 17 478 9 496 | 7 609 13 393 14 039 |
| | | 158-160 | 117 600 | 85 867 | 80 605 | 1 089 | 79 516 | 38 528 | 35 041 |
| 251 | Mainz - Bingen | 156 157 | 109 600 37 300 | 80 247 27 549 | 74 283 25 801 | 693 322 | 73 590 25 479 | 32 362 12 322 | 32 576 10 155 |
| | | 156/157 | 146 900 | 107 796 | 100 084 | 1 015 | 99 069 | 44 684 | 42 731 |
| 252 | Pirmasens | 162 | 101 000 | 72 766 | 67 891 | 993 | 66 898 | 25 649 | 36 296 |
| | Zusammen | X | 1 749 400 | 1 293 589 | 1 188 068 | 13 787 | 1 174 281 | 572 599 | 483 162 |
| | Kreisfreie Städte | X | 749 500 | 567 291 | 515 732 | 4 643 | 511 089 | 259 499 | 196 932 |
| | Landkreise | X | 999 900 | 726 298 | 672 336 | 9 144 | 663 192 | 313 100 | 286 230 |
| | Land insgesamt | 148 - 163 | 3 559 200 | 2 623 690 | 2 404 007 | 26 146 | 2 377 861 | 1 067 953 | 1 090 339 |
| | Kreisfreie Städte | X | 966 500 | 732 432 | 663 102 | 5 756 | 657 346 | 325 688 | 264 260 |
| | Landkreise | X | 2 592 600 | 1 891 258 | 1 740 905 | 20 390 | 1 720 515 | 742 265 | 826 079 |
| Baden - | | | | | | | | | |
| RB Nordwürttemberg | | | | | | | | | |
| Stadtkreise | | | | | | | | | |
| 253 | Heilbronn | 168 | 93 900 | 69 675 | 63 777 | 397 | 63 380 | 30 448 | 23 643 |
| 254 | Stuttgart | 164 *) 165 *) 166 *) | 192 800 169 600 177 600 | 146 506 129 519 136 643 | 132 649 117 373 123 688 | 819 607 705 | 131 830 116 766 122 983 | 64 150 50 811 51 208 | 49 132 45 555 50 128 |
| | | 164 - 166 | 540 000 | 412 668 | 373 710 | 2 131 | 371 579 | 166 169 | 144 815 |
| 255 | Ulm | 173 | 82 700 | 65 546 | 59 377 | 358 | 59 019 | 26 600 | 25 482 |
| Landkreise | | | | | | | | | |
| 256 | Aalen | 174 | 155 000 | 106 848 | 98 267 | 1 045 | 97 222 | 33 828 | 56 107 |
| 257 | Backnang | 175 | 100 900 | 72 339 | 63 512 | 646 | 62 866 | 25 937 | 28 884 |
| 258 | Boblingen | 169 170 | 58 400 135 600 | 39 968 95 431 | 36 631 86 525 | 261 781 | 36 370 85 744 | 15 949 32 197 | 15 491 42 352 |
| | | 169/170 | 194 000 | 135 399 | 123 156 | 1 042 | 122 114 | 48 146 | 57 843 |
| 259 | Crailsheim | 176 | 67 000 | 47 587 | 40 231 | 429 | 39 802 | 14 160 | 19 788 |
| 260 | Esslingen | 171 *) | 231 100 | 160 648 | 148 738 | 956 | 147 782 | 61 328 | 67 789 |
| 261 | Göppingen | 172 *) | 210 100 | 152 798 | 139 535 | 1 153 | 138 382 | 59 850 | 64 175 |
| 262 | Heidenheim | 174 | 115 500 | 86 306 | 78 219 | 744 | 77 475 | 34 641 | 34 479 |
| 263 | Heilbronn | 168 | 183 100 | 127 336 | 114 587 | 1 135 | 113 452 | 47 444 | 50 727 |
| 264 | Kunzelsau | 176 | 32 200 | 22 447 | 20 214 | 223 | 19 991 | 6 003 | 11 180 |
| 265 | Leonberg | 169 | 123 900 | 86 896 | 79 561 | 608 | 78 953 | 31 167 | 36 405 |
| 266 | Ludwigsburg | 167 *) | 275 900 | 199 629 | 181 303 | 1 609 | 179 694 | 76 413 | 77 365 |
| 267 | Meißenheim | 176 | 41 200 | 29 823 | 26 743 | 230 | 26 513 | 7 023 | 16 352 |
| 268 | Nürtingen | 170 | 148 100 | 106 265 | 97 271 | 952 | 96 319 | 36 481 | 47 422 |
| 269 | Ohringen | 176 | 46 900 | 33 095 | 28 559 | 276 | 28 283 | 10 495 | 13 657 |
| 270 | Schwabisch Gmünd | 175 | 103 400 | 74 936 | 68 161 | 589 | 67 572 | 24 854 | 36 760 |
| 271 | Schwabisch Hall | 175 | 61 900 | 43 284 | 37 950 | 386 | 37 564 | 14 464 | 17 861 |
| 272 | Ulm | 173 | 91 000 | 62 262 | 56 742 | 563 | 56 179 | 18 662 | 32 877 |
| 273 | Vaihingen | 169 | 83 900 | 59 243 | 53 138 | 537 | 52 601 | 22 692 | 23 226 |
| 274 | Waiblingen | 177 *) | 225 400 | 162 007 | 146 815 | 1 258 | 145 557 | 60 966 | 63 295 |
| | Zusammen | X | 3 207 000 | 2 317 037 | 2 099 566 | 17 267 | 2 082 299 | 857 771 | 950 132 |
| | Stadtkreise | X | 716 600 | 547 889 | 496 864 | 2 886 | 493 978 | 223 217 | 193 940 |
| | Landkreise | X | 2 490 400 | 1 769 148 | 1 602 702 | 14 381 | 1 588 321 | 634 554 | 756 192 |
| RB Nordbaden | | | | | | | | | |
| Stadtkreise | | | | | | | | | |
| 275 | Heidelberg | 181 | 111 700 | 82 338 | 72 588 | 698 | 71 890 | 29 195 | 32 657 |
| 276 | Karlsruhe | 178 *) | 239 600 | 182 556 | 161 602 | 1 382 | 160 220 | 67 048 | 72 929 |
| 277 | Mannheim | 179 *) 180 | 190 100 105 600 | 140 499 79 880 | 123 566 72 585 | 947 479 | 122 619 72 106 | 69 320 35 224 | 42 219 29 298 |
| | | 179/180 | 295 600 | 220 379 | 196 151 | 1 426 | 194 725 | 104 544 | 71 517 |
| 278 | Pforzheim | 182 | 84 000 | 63 746 | 57 450 | 553 | 56 897 | 24 521 | 25 340 |
| Landkreise | | | | | | | | | |
| 279 | Bruchsal | 183 | 129 900 | 91 713 | 83 106 | 1 542 | 81 564 | 30 060 | 46 529 |
| 280 | Buchen | 185 | 64 500 | 45 075 | 40 655 | 556 | 40 099 | 9 921 | 27 343 |

*) Verwaltungseinheit bzw. -teil, der zugleich dem Wahlkreis entspricht

1) Wohnbevölkerung ohne Ausländer - 2) CSU nur in Bayern

Städten und Landkreisen

| Zweitstimmen für | | Von 100 | | | | | | | | | | Lfd Nr |
|------------------|----------|----------|-----|--|--|--|-------------|-------|----------|----------|-----|-----------|
| F. D. P. | Sonstige | darunter | | deutschen Einwohner waren wahl- berechtigt | Zweit- stimmen waren ungültig | gültigen Zweitstimmen wurden abgegeben für | | | | | | |
| | | DKP | NPD | | | SPD | CDU, CSU 2) | F D P | Sonstige | darunter | | |
| | | | | | | | | | | DKP | NPD | |

Pfalz

| | | | | | | | | | | | | |
|----------------|---------------|--------------|---------------|-----------|------------|-------------|-------------|------------|------------|------------|------------|-----|
| 6 383 | 1 048 | 153 | 895 | 73 | 1,2 | 51,3 | 37,1 | 10,0 | 1,6 | 0,2 | 1,4 | 243 |
| 1 786 | 431 | 65 | 366 | 73 | 1,4 | 51,9 | 38,9 | 7,5 | 1,8 | 0,3 | 1,5 | 244 |
| 4 291 | 732 | 170 | 562 | 76 | 1,1 | 48,6 | 41,9 | 8,1 | 1,4 | 0,3 | 1,1 | |
| 6 077 | 1 163 | 235 | 928 | 75 | 1,2 | 49,6 | 41,0 | 7,9 | 1,5 | 0,3 | 1,2 | |
| 3 560 | 954 | 144 | 810 | 73 | 1,4 | 55,1 | 34,2 | 8,4 | 2,2 | 0,3 | 1,9 | 245 |
| 4 630 | 658 | 119 | 539 | 68 | 1,9 | 42,0 | 48,8 | 8,1 | 1,1 | 0,2 | 0,9 | 246 |
| 4 297 | 1 241 | 205 | 1 036 | 73 | 1,2 | 48,0 | 43,1 | 6,9 | 2,0 | 0,3 | 1,7 | 247 |
| 3 655 | 1 220 | 274 | 946 | 74 | 1,3 | 60,3 | 30,4 | 7,0 | 2,3 | 0,5 | 1,8 | 248 |
| 5 540 | 882 | 169 | 713 | 71 | 1,8 | 38,9 | 50,7 | 8,9 | 1,4 | 0,3 | 1,1 | 249 |
| 1 539 | 272 | 86 | 186 | 73 | 1,3 | 55,1 | 36,3 | 7,3 | 1,3 | 0,4 | 0,9 | 250 |
| 2 429 | 401 | 131 | 270 | 73 | 1,3 | 51,9 | 39,7 | 7,2 | 1,2 | 0,4 | 0,8 | |
| 1 123 | 183 | 65 | 118 | 73 | 1,4 | 38,2 | 56,5 | 4,5 | 0,7 | 0,3 | 0,5 | |
| 5 091 | 856 | 282 | 574 | 73 | 1,4 | 48,5 | 44,1 | 6,4 | 1,1 | 0,4 | 0,7 | |
| 8 088 | 564 | 169 | 395 | 73 | 0,9 | 44,0 | 44,3 | 11,0 | 0,8 | 0,2 | 0,5 | 251 |
| 2 561 | 441 | 92 | 349 | 74 | 1,2 | 48,4 | 39,9 | 10,1 | 1,7 | 0,4 | 1,4 | |
| 10 649 | 1 005 | 261 | 744 | 73 | 1,0 | 45,1 | 43,1 | 10,7 | 1,0 | 0,3 | 0,8 | |
| 4 077 | 876 | 133 | 743 | 72 | 1,5 | 38,3 | 54,3 | 6,1 | 1,3 | 0,2 | 1,1 | 252 |
| 101 200 | 17 320 | 4 569 | 12 751 | 74 | 1,2 | 48,8 | 41,1 | 8,6 | 1,5 | 0,4 | 1,1 | |
| 47 241 | 7 417 | 2 594 | 4 823 | 76 | 0,9 | 50,8 | 38,5 | 9,2 | 1,5 | 0,5 | 0,9 | |
| 53 959 | 9 903 | 1 975 | 7 928 | 73 | 1,4 | 47,2 | 43,2 | 8,1 | 1,5 | 0,3 | 1,2 | |
| 193 499 | 26 070 | 7 749 | 18 321 | 74 | 1,1 | 44,9 | 45,9 | 8,1 | 1,1 | 0,3 | 0,8 | |
| 58 969 | 8 429 | 3 065 | 5 364 | 76 | 0,9 | 49,5 | 40,2 | 9,0 | 1,3 | 0,5 | 0,8 | |
| 134 530 | 17 641 | 4 684 | 12 957 | 73 | 1,2 | 43,1 | 48,1 | 7,8 | 1,0 | 0,3 | 0,8 | |

Württemberg

| | | | | | | | | | | | | |
|----------------|---------------|--------------|---------------|-----------|------------|-------------|-------------|-------------|------------|------------|------------|-----|
| 8 686 | 603 | 163 | 403 | 74 | 0,6 | 48,0 | 37,3 | 13,7 | 1,0 | 0,3 | 0,6 | 253 |
| 17 051 | 1 497 | 529 | 814 | 76 | 0,6 | 48,7 | 37,3 | 12,9 | 1,1 | 0,4 | 0,6 | 254 |
| 19 177 | 1 223 | 452 | 637 | 76 | 0,5 | 43,5 | 39,0 | 16,4 | 1,0 | 0,4 | 0,5 | |
| 20 483 | 1 164 | 381 | 635 | 77 | 0,6 | 41,6 | 40,8 | 16,7 | 0,9 | 0,3 | 0,5 | |
| 56 711 | 3 884 | 1 362 | 2 086 | 76 | 0,6 | 44,7 | 39,0 | 15,3 | 1,0 | 0,4 | 0,6 | |
| 6 358 | 579 | 119 | 400 | 79 | 0,6 | 45,1 | 43,2 | 10,8 | 1,0 | 0,2 | 0,7 | 255 |
| 6 574 | 713 | 141 | 504 | 69 | 1,1 | 34,8 | 57,7 | 6,8 | 0,7 | 0,1 | 0,5 | 256 |
| 7 143 | 902 | 169 | 690 | 72 | 1,0 | 41,3 | 45,9 | 11,4 | 1,4 | 0,3 | 1,1 | 257 |
| 4 649 | 281 | 47 | 197 | 68 | 0,7 | 43,9 | 42,6 | 12,8 | 0,8 | 0,1 | 0,5 | 258 |
| 10 400 | 795 | 133 | 566 | 70 | 0,9 | 37,6 | 49,4 | 12,1 | 0,9 | 0,2 | 0,7 | |
| 15 049 | 1 076 | 180 | 763 | 70 | 0,8 | 39,4 | 47,4 | 12,3 | 0,9 | 0,1 | 0,6 | |
| 5 030 | 824 | 88 | 684 | 71 | 1,1 | 35,6 | 49,7 | 12,6 | 2,1 | 0,2 | 1,7 | 259 |
| 17 282 | 1 383 | 357 | 875 | 70 | 0,6 | 41,5 | 45,9 | 11,7 | 0,9 | 0,2 | 0,6 | 260 |
| 13 079 | 1 278 | 261 | 919 | 73 | 0,8 | 43,2 | 46,4 | 9,5 | 0,9 | 0,2 | 0,7 | 261 |
| 7 582 | 773 | 205 | 512 | 75 | 1,0 | 44,7 | 44,5 | 9,8 | 1,0 | 0,3 | 0,7 | 262 |
| 14 022 | 1 259 | 172 | 992 | 70 | 1,0 | 41,8 | 44,7 | 12,4 | 1,1 | 0,2 | 0,9 | 263 |
| 2 462 | 346 | 26 | 307 | 70 | 1,1 | 30,0 | 55,9 | 12,3 | 1,7 | 0,1 | 1,5 | 264 |
| 10 653 | 728 | 171 | 473 | 70 | 0,8 | 39,5 | 46,1 | 13,5 | 0,9 | 0,2 | 0,6 | 265 |
| 23 823 | 2 093 | 393 | 1 522 | 72 | 0,9 | 42,5 | 43,1 | 13,3 | 1,2 | 0,2 | 0,8 | 266 |
| 2 677 | 461 | 42 | 395 | 72 | 0,9 | 26,5 | 61,7 | 10,1 | 1,7 | 0,2 | 1,5 | 267 |
| 10 753 | 1 663 | 247 | 1 316 | 72 | 1,0 | 37,9 | 49,2 | 11,2 | 1,7 | 0,3 | 1,4 | 268 |
| 3 529 | 602 | 51 | 520 | 71 | 1,0 | 37,1 | 48,3 | 12,5 | 2,1 | 0,2 | 1,8 | 269 |
| 5 446 | 512 | 102 | 362 | 72 | 0,9 | 36,8 | 54,4 | 8,1 | 0,8 | 0,2 | 0,5 | 270 |
| 4 752 | 487 | 67 | 392 | 70 | 1,0 | 38,5 | 47,5 | 12,7 | 1,3 | 0,2 | 1,0 | 271 |
| 4 124 | 516 | 90 | 397 | 68 | 1,0 | 33,2 | 58,5 | 7,3 | 0,9 | 0,2 | 0,7 | 272 |
| 6 062 | 621 | 94 | 475 | 71 | 1,0 | 43,1 | 44,2 | 11,5 | 1,2 | 0,2 | 0,9 | 273 |
| 19 893 | 1 403 | 291 | 971 | 72 | 0,9 | 41,9 | 43,5 | 13,7 | 1,0 | 0,2 | 0,7 | 274 |
| 251 690 | 22 706 | 4 791 | 15 958 | 72 | 0,8 | 41,2 | 45,6 | 12,1 | 1,1 | 0,2 | 0,8 | |
| 71 755 | 5 066 | 1 644 | 2 889 | 76 | 0,6 | 45,2 | 39,3 | 14,5 | 1,0 | 0,3 | 0,6 | |
| 179 935 | 17 640 | 3 147 | 13 069 | 71 | 0,9 | 40,0 | 47,6 | 11,3 | 1,1 | 0,2 | 0,8 | |
| 8 955 | 1 083 | 257 | 770 | 74 | 1,0 | 40,6 | 45,4 | 12,5 | 1,5 | 0,4 | 1,1 | 275 |
| 18 240 | 2 003 | 457 | 1 362 | 76 | 0,9 | 41,8 | 45,5 | 11,4 | 1,3 | 0,3 | 0,9 | 276 |
| 9 342 | 1 738 | 803 | 870 | 74 | 0,8 | 56,5 | 34,4 | 7,6 | 1,4 | 0,7 | 0,7 | 277 |
| 6 861 | 723 | 262 | 431 | 76 | 0,7 | 48,9 | 40,6 | 9,5 | 1,0 | 0,4 | 0,6 | |
| 16 203 | 2 461 | 1 065 | 1 301 | 75 | 0,7 | 53,7 | 36,7 | 8,3 | 1,3 | 0,5 | 0,7 | |
| 6 309 | 727 | 210 | 441 | 76 | 1,0 | 43,1 | 44,5 | 11,1 | 1,3 | 0,4 | 0,8 | 278 |
| 3 943 | 1 032 | 159 | 827 | 71 | 1,9 | 36,9 | 57,0 | 4,8 | 1,3 | 0,2 | 1,0 | 279 |
| 2 341 | 494 | 62 | 404 | 70 | 1,4 | 24,7 | 68,2 | 5,8 | 1,2 | 0,2 | 1,0 | 280 |

2. Stimmabgabe in den kreisfreien

| Lfd Nr | Kreisfreie Stadt, Landkreis | Zum Wahlkreis gehorend | Zweitstimmen | | | | | Gültige | | |
|----------------------------------|--------------------------------|------------------------------|--|----------------------|------------------|------------------|------------------|------------------|------------------|------------------|
| | | | Deutsche Bevölkerung 1) am 31.12.1972 | Wahl- berechtigte | insgesamt | ungültig | gültig | SPD | CDU, CSU 2) | |
| Baden | | | | | | | | | | |
| RB Nordbaden | | | | | | | | | | |
| Landkreise | | | | | | | | | | |
| 281 | Heidelberg | 181 | 11 700 | 8 270 | 7 760 | 68 | 7 692 | 3 737 | 3 086 | |
| | | 184 | 165 400 | 115 243 | 106 250 | 1 280 | 104 970 | 41 283 | 52 763 | |
| | | 181/184 | 177 100 | 123 513 | 114 010 | 1 348 | 112 662 | 45 020 | 55 849 | |
| 282 | Karlsruhe | 182 | 96 700 | 68 758 | 62 639 | 946 | 61 693 | 23 438 | 32 805 | |
| | | 183 | 108 800 | 77 167 | 69 867 | 952 | 68 915 | 27 635 | 33 724 | |
| | | 182/183 | 205 500 | 145 925 | 132 506 | 1 898 | 130 608 | 51 073 | 66 529 | |
| 283 | Mannheim | 180 | 111 300 | 79 878 | 74 245 | 742 | 73 503 | 32 977 | 31 462 | |
| | | 181 | 84 500 | 61 138 | 56 271 | 700 | 55 571 | 26 219 | 23 806 | |
| | | 180/181 | 195 800 | 141 016 | 130 516 | 1 442 | 129 074 | 59 196 | 55 268 | |
| 284 | Mosbach | 185 | 71 900 | 51 211 | 46 426 | 494 | 45 932 | 17 926 | 23 697 | |
| 285 | Pforzheim | 182 | 69 400 | 50 291 | 45 559 | 772 | 44 787 | 19 067 | 21 394 | |
| 286 | Sinsheim | 184 | 88 100 | 61 198 | 54 260 | 662 | 53 598 | 21 689 | 26 325 | |
| 287 | Tauberbischofsheim | 185 | 80 500 | 57 298 | 52 312 | 571 | 51 741 | 15 385 | 32 801 | |
| | | Zusammen | 1 813 600 | 1 316 259 | 1 187 141 | 13 344 | 1 173 797 | 494 645 | 558 178 | |
| | | Stadtkreise | X | 730 900 | 549 019 | 487 791 | 4 059 | 483 732 | 225 308 | 202 443 |
| | | Landkreise | X | 1 082 700 | 767 240 | 699 350 | 9 285 | 690 065 | 269 337 | 355 735 |
| RB Sudbaden | | | | | | | | | | |
| Stadtkreise | | | | | | | | | | |
| 288 | Baden - Baden | 193 | 41 500 | 34 256 | 30 847 | 269 | 30 578 | 11 250 | 15 755 | |
| 289 | Freiburg im Breisgau | 190 | 158 700 | 111 311 | 100 086 | 854 | 99 232 | 42 329 | 40 165 | |
| Landkreise | | | | | | | | | | |
| 290 | Bühl | 193 | 83 600 | 57 417 | 51 466 | 850 | 50 616 | 12 809 | 34 327 | |
| 291 | Donaueschingen | 187 | 68 700 | 46 075 | 40 890 | 557 | 40 333 | 13 921 | 22 309 | |
| 292 | Emmendingen | 191 | 119 700 | 80 905 | 72 462 | 1 058 | 71 404 | 28 269 | 35 493 | |
| 293 | Freiburg | 190 | 93 300 | 61 623 | 55 933 | 790 | 55 143 | 17 420 | 30 172 | |
| 294 | Hochschwarzwald | 188 | 44 700 | 30 239 | 26 799 | 386 | 26 413 | 7 988 | 15 388 | |
| 295 | Kehl | 192 | 59 800 | 42 090 | 35 880 | 635 | 35 245 | 15 237 | 16 236 | |
| 296 | Konstanz | 186 | 189 800 | 126 623 | 111 989 | 1 045 | 110 944 | 44 645 | 53 880 | |
| 297 | Lahr | 192 | 86 900 | 59 611 | 52 876 | 1 044 | 51 832 | 19 280 | 27 358 | |
| 298 | Lorrach | 189 | 142 700 | 100 880 | 89 711 | 1 082 | 88 629 | 39 165 | 38 598 | |
| 299 | Müllheim | 189 | 63 500 | 44 393 | 39 039 | 491 | 38 548 | 14 562 | 19 085 | |
| 300 | Offenburg | 192 | 109 300 | 76 003 | 69 105 | 1 108 | 67 997 | 23 958 | 38 262 | |
| 301 | Rastatt | 193 | 132 400 | 96 760 | 87 536 | 1 221 | 86 315 | 33 700 | 46 290 | |
| 302 | Säckingen | 188 | 69 400 | 48 439 | 43 385 | 511 | 42 874 | 16 021 | 22 669 | |
| 303 | Stockach | 187 | 48 600 | 33 143 | 29 781 | 416 | 29 365 | 8 732 | 18 228 | |
| | | 197 | 500 | 375 | 352 | 7 | 345 | 44 | 293 | |
| | | 187/197 | 49 200 | 33 518 | 30 133 | 423 | 29 710 | 8 776 | 18 521 | |
| 304 | Überlingen | 186 | 74 000 | 49 157 | 43 913 | 436 | 43 477 | 12 622 | 25 685 | |
| | | 197 | 200 | 135 | 123 | 2 | 121 | 13 | 100 | |
| | | 186/197 | 74 200 | 49 292 | 44 036 | 438 | 43 598 | 12 635 | 25 785 | |
| 305 | Villingen - Schwenningen | 187 | 126 400 | 90 551 | 80 350 | 948 | 79 582 | 31 375 | 39 351 | |
| 306 | Waldshut | 188 | 70 300 | 48 040 | 42 920 | 475 | 42 445 | 14 398 | 24 049 | |
| 307 | Wolfach | 191 | 55 800 | 38 356 | 34 790 | 476 | 34 314 | 10 023 | 21 830 | |
| | | Zusammen | 1 830 100 | 1 276 382 | 1 140 413 | 14 661 | 1 125 752 | 417 761 | 585 523 | |
| | | Stadtkreise | X | 200 200 | 145 567 | 130 933 | 1 123 | 129 810 | 53 579 | 55 920 |
| | | Landkreise | X | 1 629 900 | 1 130 815 | 1 009 480 | 13 538 | 995 942 | 364 182 | 529 603 |
| RB Sudwürttemberg - Hohenzollern | | | | | | | | | | |
| Landkreise | | | | | | | | | | |
| 308 | Balingen | 197 | 108 400 | 77 352 | 68 456 | 591 | 67 865 | 23 122 | 38 343 | |
| 309 | Biberach | 198 | 112 800 | 75 758 | 69 454 | 687 | 68 767 | 16 032 | 48 764 | |
| 310 | Calw | 195 | 137 000 | 94 961 | 83 863 | 773 | 83 090 | 31 439 | 42 282 | |
| 311 | Ehingen | 198 | 49 400 | 32 936 | 30 442 | 261 | 30 181 | 7 566 | 21 106 | |
| 312 | Freudenstadt | 195 | 63 200 | 45 632 | 39 828 | 399 | 39 429 | 14 619 | 20 131 | |
| 313 | Hechingen | 195 | 1 000 | 761 | 691 | 7 | 684 | 158 | 489 | |
| | | 197 | 51 200 | 35 863 | 32 424 | 376 | 32 048 | 9 424 | 20 491 | |
| | | 195/197 | 52 200 | 36 624 | 33 115 | 383 | 32 732 | 9 582 | 20 980 | |
| 314 | Horb | 195 | 43 600 | 32 548 | 29 024 | 340 | 28 684 | 9 534 | 16 605 | |
| 315 | Münsingen | 197 | 39 500 | 26 947 | 24 333 | 234 | 24 099 | 5 973 | 15 317 | |
| 316 | Ravensburg | 199 | 118 900 | 81 126 | 73 875 | 764 | 73 111 | 20 296 | 46 831 | |
| 317 | Reutlingen | 194 | 150 800 | 108 489 | 98 207 | 776 | 97 431 | 37 057 | 49 012 | |
| | | 197 | 27 100 | 18 690 | 16 941 | 168 | 16 773 | 5 873 | 8 984 | |
| | | 194/197 | 177 900 | 127 179 | 115 148 | 944 | 114 204 | 42 930 | 57 996 | |
| 318 | Rottweil | 196 | 96 900 | 68 826 | 62 373 | 821 | 61 552 | 20 943 | 35 344 | |
| 319 | Saulgau | 198 | 69 500 | 47 299 | 43 643 | 519 | 43 124 | 9 639 | 31 125 | |
| 320 | Sigmaringen | 187 | 500 | 310 | 277 | 6 | 271 | 16 | 243 | |
| | | 196 | 900 | 620 | 553 | 8 | 545 | 89 | 432 | |
| | | 197 | 48 700 | 32 180 | 29 172 | 288 | 28 884 | 6 592 | 20 555 | |
| | | 198 | 1 300 | 891 | 839 | 6 | 833 | 139 | 658 | |
| | | 187/196 - 198 | 51 400 | 34 001 | 30 841 | 308 | 30 533 | 6 836 | 21 888 | |
| 321 | Tettngang | 199 | 85 900 | 61 445 | 56 251 | 540 | 55 711 | 18 663 | 32 141 | |
| 322 | Tübingen | 194 | 144 800 | 92 519 | 83 308 | 684 | 82 624 | 31 085 | 39 755 | |
| 323 | Tutlingen | 196 | 84 500 | 61 837 | 56 525 | 560 | 55 965 | 19 258 | 32 008 | |
| 324 | Wangen | 199 | 78 600 | 54 046 | 49 386 | 772 | 48 614 | 11 475 | 34 361 | |
| | | Zusammen | 1 514 200 | 1 051 036 | 949 865 | 9 580 | 940 285 | 298 992 | 554 977 | |
| | | Land insgesamt | 164 - 199 | 8 364 900 | 5 960 714 | 5 376 985 | 54 852 | 5 322 133 | 2 069 169 | 2 648 810 |
| | | Stadtkreise | X | 1 647 700 | 1 242 475 | 1 115 588 | 8 068 | 1 107 520 | 502 104 | 452 303 |
| | | Landkreise | X | 6 717 200 | 4 718 239 | 4 261 397 | 46 784 | 4 214 613 | 1 567 065 | 2 196 507 |

*) Verwaltungseinheit bzw. teil, der zugleich dem Wahlkreis entspricht
 1) Wohnbevölkerung ohne Ausländer - 2) CSU nur in Bayern

Städten und Landkreisen

| Zweitstimmen für | | | | Von 100 | | | | | | | | Lfd. Nr. |
|------------------|---------------|---------------|---------------|---|--|--|-------------|-------------|------------|------------|------------|----------|
| F. D. P. | Sonstige | darunter | | deutschen Einwohnern waren wahl- berechtigt | Zweit- stimmen waren ungültig | gültigen Zweitstimmen wurden abgegeben für | | | | | | |
| | | DKP | NPD | | | SPD | CDU, CSU 2) | F. D. P. | Sonstige | darunter | | |
| | | | | | | | | | | DKP | NPD | |
| 790 | 79 | 34 | 43 | 71 | 0,9 | 48,6 | 40,1 | 10,3 | 1,0 | 0,4 | 0,6 | |
| 9 782 | 1 142 | 225 | 843 | 70 | 1,2 | 39,3 | 50,3 | 9,3 | 1,1 | 0,2 | 0,8 | 281 |
| 10 572 | 1 221 | 259 | 896 | 70 | 1,2 | 40,0 | 49,6 | 9,4 | 1,1 | 0,2 | 0,8 | |
| 4 807 | 643 | 194 | 401 | 71 | 1,5 | 38,0 | 53,2 | 7,8 | 1,0 | 0,3 | 0,6 | 282 |
| 6 556 | 1 000 | 145 | 805 | 71 | 1,4 | 40,1 | 48,9 | 9,5 | 1,5 | 0,2 | 1,2 | |
| 11 363 | 1 643 | 339 | 1 206 | 71 | 1,4 | 39,1 | 50,9 | 8,7 | 1,3 | 0,3 | 0,9 | |
| 8 088 | 976 | 238 | 685 | 72 | 1,0 | 44,9 | 42,8 | 11,0 | 1,3 | 0,3 | 0,9 | 283 |
| 4 843 | 703 | 188 | 473 | 72 | 1,2 | 47,2 | 42,8 | 8,7 | 1,3 | 0,3 | 0,9 | |
| 12 931 | 1 679 | 426 | 1 158 | 72 | 1,1 | 45,9 | 42,8 | 10,0 | 1,3 | 0,3 | 0,9 | |
| 3 840 | 469 | 76 | 364 | 71 | 1,1 | 39,0 | 51,6 | 8,4 | 1,0 | 0,2 | 0,8 | 284 |
| 3 800 | 526 | 140 | 337 | 72 | 1,7 | 42,6 | 47,8 | 8,5 | 1,2 | 0,3 | 0,8 | |
| 4 861 | 723 | 78 | 604 | 69 | 1,2 | 40,5 | 49,1 | 9,1 | 1,3 | 0,1 | 1,1 | 285 |
| 3 113 | 442 | 86 | 323 | 71 | 1,1 | 29,7 | 63,4 | 6,0 | 0,9 | 0,2 | 0,6 | 286 |
| 106 471 | 14 503 | 3 614 | 9 983 | 73 | 1,1 | 42,1 | 47,6 | 9,1 | 1,2 | 0,3 | 0,9 | 287 |
| 49 707 | 6 274 | 1 989 | 3 874 | 75 | 0,8 | 46,6 | 41,9 | 10,3 | 1,3 | 0,4 | 0,8 | |
| 56 764 | 8 229 | 1 625 | 6 109 | 71 | 1,3 | 39,0 | 51,6 | 8,2 | 1,2 | 0,2 | 0,9 | |
| 3 242 | 331 | 89 | 202 | 83 | 0,9 | 36,8 | 51,5 | 10,6 | 1,1 | 0,3 | 0,7 | 288 |
| 15 881 | 857 | 283 | 427 | 70 | 0,9 | 42,7 | 40,5 | 16,0 | 0,9 | 0,3 | 0,4 | 289 |
| 2 894 | 586 | 75 | 467 | 69 | 1,7 | 25,3 | 67,8 | 5,7 | 1,2 | 0,1 | 0,9 | 290 |
| 3 613 | 490 | 93 | 336 | 67 | 1,4 | 34,5 | 55,3 | 9,0 | 1,2 | 0,2 | 0,8 | 291 |
| 6 949 | 693 | 216 | 395 | 68 | 1,5 | 39,6 | 49,7 | 9,7 | 1,0 | 0,3 | 0,6 | 292 |
| 7 071 | 480 | 108 | 304 | 66 | 1,4 | 31,6 | 54,7 | 12,8 | 0,9 | 0,2 | 0,6 | 293 |
| 2 810 | 227 | 57 | 120 | 68 | 1,4 | 30,2 | 58,3 | 10,6 | 0,9 | 0,2 | 0,5 | 294 |
| 3 101 | 671 | 109 | 508 | 70 | 1,8 | 43,2 | 46,1 | 8,8 | 1,9 | 0,3 | 1,4 | 295 |
| 11 315 | 1 104 | 345 | 606 | 67 | 0,9 | 40,2 | 48,6 | 10,2 | 1,0 | 0,3 | 0,5 | 296 |
| 4 639 | 555 | 160 | 342 | 69 | 2,0 | 37,2 | 52,8 | 9,0 | 1,1 | 0,3 | 0,7 | 297 |
| 9 523 | 1 343 | 276 | 944 | 71 | 1,2 | 44,2 | 43,6 | 10,7 | 1,5 | 0,3 | 1,1 | 298 |
| 4 516 | 385 | 68 | 257 | 70 | 1,3 | 37,8 | 49,5 | 11,7 | 1,0 | 0,2 | 0,7 | 299 |
| 4 858 | 919 | 157 | 692 | 70 | 1,6 | 35,2 | 56,3 | 7,1 | 1,4 | 0,2 | 1,0 | 300 |
| 5 317 | 1 008 | 211 | 704 | 73 | 1,4 | 39,0 | 53,6 | 6,2 | 1,2 | 0,2 | 0,8 | 301 |
| 3 615 | 569 | 108 | 401 | 70 | 1,2 | 37,4 | 52,9 | 8,4 | 1,3 | 0,3 | 0,9 | 302 |
| 2 123 | 282 | 76 | 166 | 68 | 1,4 | 29,7 | 62,1 | 7,2 | 1,0 | 0,3 | 0,6 | 303 |
| 8 | — | — | — | 75 | 2,0 | 12,8 | 84,9 | 2,3 | — | — | — | |
| 2 131 | 282 | 76 | 166 | 68 | 1,4 | 29,5 | 62,3 | 7,2 | 1,0 | 0,3 | 0,6 | |
| 4 726 | 444 | 91 | 288 | 66 | 1,0 | 29,0 | 59,1 | 10,9 | 1,0 | 0,2 | 0,7 | 304 |
| 8 | — | — | — | 68 | 1,6 | 10,7 | 82,6 | 6,6 | — | — | — | |
| 4 734 | 444 | 91 | 288 | 66 | 1,0 | 29,0 | 59,1 | 10,9 | 1,0 | 0,2 | 0,7 | |
| 8 039 | 817 | 162 | 487 | 72 | 1,2 | 39,4 | 49,4 | 10,1 | 1,0 | 0,2 | 0,6 | 305 |
| 3 582 | 416 | 138 | 237 | 68 | 1,1 | 33,9 | 56,7 | 8,4 | 1,0 | 0,3 | 0,6 | 306 |
| 2 048 | 413 | 84 | 289 | 69 | 1,4 | 29,2 | 63,6 | 6,0 | 1,2 | 0,2 | 0,8 | 307 |
| 109 878 | 12 590 | 2 906 | 8 172 | 70 | 1,3 | 37,1 | 52,0 | 9,8 | 1,1 | 0,3 | 0,7 | |
| 19 123 | 1 188 | 372 | 629 | 73 | 0,9 | 41,3 | 43,1 | 14,7 | 0,9 | 0,3 | 0,5 | |
| 90 755 | 11 402 | 2 534 | 7 543 | 69 | 1,3 | 36,6 | 53,2 | 9,1 | 1,1 | 0,3 | 0,8 | |
| 5 595 | 805 | 118 | 577 | 71 | 0,9 | 34,1 | 56,5 | 8,2 | 1,2 | 0,2 | 0,9 | 308 |
| 3 477 | 494 | 102 | 342 | 67 | 1,0 | 23,3 | 70,9 | 5,1 | 0,7 | 0,1 | 0,5 | 309 |
| 8 342 | 1 027 | 173 | 777 | 69 | 0,9 | 37,8 | 50,9 | 10,0 | 1,2 | 0,2 | 0,9 | 310 |
| 1 300 | 209 | 43 | 148 | 67 | 0,9 | 25,1 | 69,9 | 4,3 | 0,7 | 0,1 | 0,5 | 311 |
| 4 317 | 362 | 82 | 241 | 72 | 1,0 | 37,1 | 51,1 | 10,9 | 0,9 | 0,2 | 0,6 | 312 |
| 30 | 7 | — | 7 | 76 | 1,0 | 23,1 | 71,5 | 4,4 | 1,0 | — | 1,0 | 313 |
| 1 791 | 342 | 67 | 194 | 70 | 1,2 | 29,4 | 63,9 | 5,6 | 1,1 | 0,2 | 0,6 | |
| 1 821 | 349 | 67 | 201 | 70 | 1,2 | 29,3 | 64,1 | 5,6 | 1,1 | 0,2 | 0,6 | |
| 2 268 | 277 | 63 | 188 | 75 | 1,2 | 33,2 | 57,9 | 7,9 | 1,0 | 0,2 | 0,7 | 314 |
| 2 562 | 247 | 59 | 153 | 68 | 1,0 | 24,8 | 63,6 | 10,6 | 1,0 | 0,2 | 0,6 | 315 |
| 5 411 | 573 | 152 | 344 | 68 | 1,0 | 27,8 | 64,1 | 7,4 | 0,8 | 0,2 | 0,5 | 316 |
| 10 104 | 1 258 | 296 | 836 | 72 | 0,8 | 38,0 | 50,3 | 10,4 | 1,3 | 0,3 | 0,9 | 317 |
| 1 693 | 223 | 46 | 157 | 69 | 1,0 | 35,0 | 53,6 | 10,1 | 1,3 | 0,3 | 0,9 | |
| 11 797 | 1 481 | 342 | 993 | 71 | 0,8 | 37,6 | 50,8 | 10,3 | 1,3 | 0,3 | 0,9 | |
| 4 634 | 631 | 108 | 446 | 71 | 1,3 | 34,0 | 57,4 | 7,5 | 1,0 | 0,2 | 0,7 | 318 |
| 2 014 | 346 | 78 | 234 | 68 | 1,2 | 22,4 | 72,2 | 4,7 | 0,8 | 0,2 | 0,5 | 319 |
| 12 | — | — | — | 62 | 2,2 | 5,9 | 89,7 | 4,4 | — | — | — | 320 |
| 14 | 10 | — | 5 | 69 | 1,4 | 16,3 | 79,3 | 2,6 | 1,8 | — | 0,9 | |
| 1 506 | 231 | 43 | 156 | 66 | 1,0 | 22,8 | 71,2 | 5,2 | 0,8 | 0,1 | 0,5 | |
| 28 | 8 | 2 | 5 | 69 | 0,7 | 16,7 | 79,0 | 3,4 | 1,0 | 0,2 | 0,6 | |
| 1 560 | 249 | 45 | 166 | 66 | 1,0 | 22,4 | 71,7 | 5,1 | 0,8 | 0,1 | 0,5 | |
| 4 454 | 453 | 82 | 303 | 72 | 1,0 | 33,5 | 57,7 | 8,0 | 0,8 | 0,1 | 0,5 | 321 |
| 10 770 | 1 014 | 230 | 693 | 64 | 0,8 | 37,6 | 48,1 | 13,0 | 1,2 | 0,3 | 0,8 | 322 |
| 4 081 | 618 | 149 | 404 | 73 | 1,0 | 34,4 | 57,2 | 7,3 | 1,1 | 0,3 | 0,7 | 323 |
| 2 390 | 388 | 85 | 257 | 69 | 1,6 | 23,6 | 70,7 | 4,9 | 0,8 | 0,2 | 0,5 | 324 |
| 76 793 | 9 523 | 1 978 | 6 467 | 69 | 1,0 | 31,8 | 59,0 | 8,2 | 1,0 | 0,2 | 0,7 | |
| 544 832 | 59 322 | 13 289 | 40 580 | 71 | 1,0 | 38,9 | 49,8 | 10,2 | 1,1 | 0,2 | 0,8 | |
| 140 585 | 12 528 | 4 005 | 7 392 | 75 | 0,7 | 45,3 | 40,8 | 12,7 | 1,1 | 0,4 | 0,7 | |
| 404 247 | 46 794 | 9 284 | 33 188 | 70 | 1,1 | 37,2 | 52,1 | 9,6 | 1,1 | 0,2 | 0,8 | |

| Lfd. Nr. | Kreisfreie Stadt, Landkreis | Zum Wahlkreis gehörend | Zweitstimmen | | | | | Gültige | |
|------------------------|-----------------------------|------------------------|--|------------------|------------------|---------------|------------------|----------------|------------------------|
| | | | Deutsche Bevölkerung ¹⁾ am 31.12.1972 | Wahlberechtigte | insgesamt | ungültig | gültig | SPD | CDU, CSU ²⁾ |
| Bay | | | | | | | | | |
| RB Oberbayern | | | | | | | | | |
| Kreisfreie Städte | | | | | | | | | |
| 325 | Ingolstadt | 202 | 80 600 | 61 146 | 53 786 | 447 | 53 339 | 22 877 | 27 194 |
| 326 | München | 204 *) | 161 000 | 109 348 | 93 626 | 490 | 93 136 | 43 053 | 39 199 |
| | | 205 *) | 274 000 | 186 966 | 163 435 | 873 | 162 562 | 82 432 | 62 787 |
| | | 206 *) | 238 300 | 176 554 | 155 424 | 772 | 154 652 | 74 354 | 62 680 |
| | | 207 *) | 260 200 | 198 898 | 177 442 | 803 | 176 639 | 84 384 | 70 739 |
| | | 208 *) | 213 700 | 160 304 | 143 159 | 761 | 142 398 | 65 752 | 60 614 |
| | | 204 – 208 | 1 147 200 | 832 070 | 733 086 | 3 699 | 729 387 | 349 975 | 296 019 |
| 327 | Rosenheim | 210 | 35 100 | 27 252 | 24 038 | 192 | 23 846 | 10 003 | 12 160 |
| Landkreise | | | | | | | | | |
| 328 | Allotting | 200 | 88 200 | 63 821 | 58 310 | 515 | 57 795 | 17 275 | 38 117 |
| | | 211 | 700 | 560 | 490 | 5 | 485 | 109 | 362 |
| | | 200/211 | 88 900 | 64 381 | 58 800 | 520 | 58 280 | 17 384 | 38 479 |
| 329 | Bad Tölz - Wolfratshausen | 203 | 46 400 | 33 160 | 30 040 | 225 | 29 815 | 10 247 | 17 056 |
| | | 212 | 38 600 | 29 425 | 26 616 | 188 | 26 428 | 7 490 | 17 249 |
| | | 203/212 | 85 000 | 62 585 | 56 656 | 413 | 56 243 | 17 737 | 34 305 |
| 330 | Beichtesgadener Land | 211 | 82 800 | 62 663 | 56 949 | 428 | 56 521 | 17 004 | 35 868 |
| 331 | Dachau | 201 | 79 700 | 56 999 | 51 787 | 459 | 51 328 | 19 170 | 29 016 |
| | | 202 | 5 800 | 4 242 | 3 968 | 16 | 3 952 | 698 | 3 134 |
| | | 239 | 1 900 | 1 344 | 1 224 | 8 | 1 216 | 219 | 942 |
| | | 201/202/239 | 87 400 | 62 585 | 56 979 | 483 | 56 496 | 20 087 | 33 092 |
| 332 | Ebersberg | 210 | 77 800 | 54 341 | 49 617 | 384 | 49 233 | 17 445 | 27 518 |
| 333 | Eichstatt | 202 | 27 700 | 18 855 | 17 039 | 215 | 16 824 | 6 615 | 9 486 |
| | | 218 | 14 100 | 9 818 | 9 011 | 70 | 8 941 | 2 106 | 6 535 |
| | | 232 | 43 800 | 29 489 | 27 606 | 301 | 27 305 | 6 985 | 19 357 |
| | | 202/218/232 | 85 600 | 58 162 | 53 656 | 586 | 53 070 | 15 706 | 35 378 |
| 334 | Erding | 200 | 6 400 | 4 531 | 3 972 | 41 | 3 931 | 902 | 2 861 |
| | | 209 | 74 500 | 51 605 | 46 047 | 586 | 45 461 | 13 728 | 29 309 |
| | | 200/209 | 80 900 | 56 136 | 50 019 | 627 | 49 392 | 14 630 | 32 170 |
| 335 | Freising | 201 | 2 100 | 1 444 | 1 300 | 19 | 1 281 | 295 | 903 |
| | | 209 | 90 400 | 63 070 | 56 876 | 638 | 56 238 | 19 113 | 33 426 |
| | | 214 | 5 400 | 3 985 | 3 627 | 24 | 3 603 | 617 | 2 849 |
| | | 201/209/214 | 98 000 | 68 499 | 61 803 | 681 | 61 122 | 20 025 | 37 178 |
| 336 | Fürstenfeldbruck | 201 | 130 900 | 93 442 | 84 802 | 477 | 84 325 | 33 395 | 41 915 |
| 337 | Garmisch-Partenkirchen | 212 | 73 900 | 54 575 | 49 347 | 360 | 48 987 | 12 813 | 33 047 |
| 338 | Landsberg a. Lech | 201 | 64 100 | 44 284 | 39 447 | 310 | 39 137 | 12 620 | 24 005 |
| | | 212 | 2 500 | 1 815 | 1 617 | 19 | 1 598 | 413 | 1 046 |
| | | 242 | 5 100 | 3 710 | 3 234 | 16 | 3 218 | 770 | 2 299 |
| | | 201/212/242 | 71 700 | 49 809 | 44 298 | 345 | 43 953 | 13 803 | 27 350 |
| 339 | Miesbach | 203 | 73 700 | 54 790 | 49 491 | 387 | 49 104 | 17 132 | 28 399 |
| 340 | Mühlhofen a. Inn | 200 | 83 800 | 61 462 | 55 510 | 618 | 54 892 | 15 177 | 37 256 |
| 341 | München | 203 | 33 700 | 25 690 | 23 785 | 112 | 23 673 | 8 199 | 11 858 |
| | | 209 | 147 300 | 100 282 | 91 907 | 506 | 91 401 | 37 452 | 42 898 |
| | | 210 | 1 200 | 888 | 797 | 7 | 790 | 172 | 561 |
| | | 203/209/210 | 182 200 | 126 860 | 116 489 | 625 | 115 864 | 45 823 | 55 317 |
| 342 | Neuburg - Schrobenhausen | 202 | 24 800 | 17 520 | 15 923 | 171 | 15 752 | 4 426 | 10 814 |
| | | 240 | 47 100 | 32 893 | 28 982 | 279 | 28 703 | 8 610 | 18 756 |
| | | 202/240 | 71 900 | 50 413 | 44 905 | 450 | 44 455 | 13 036 | 29 570 |
| 343 | Pfaffenhofen a. d. Ilm | 202 | 76 700 | 53 763 | 48 301 | 498 | 47 803 | 14 434 | 31 256 |
| | | 214 | 200 | 143 | 136 | – | 136 | 25 | 105 |
| | | 202/214 | 76 900 | 53 906 | 48 437 | 498 | 47 939 | 14 459 | 31 361 |
| 344 | Rosenheim | 200 | 29 600 | 19 830 | 17 658 | 153 | 17 505 | 5 026 | 11 401 |
| | | 210 | 139 400 | 100 590 | 91 013 | 780 | 90 233 | 29 200 | 55 317 |
| | | 200/210 | 169 000 | 120 420 | 108 671 | 933 | 107 738 | 34 226 | 66 718 |
| 345 | Starnberg | 203 | 87 800 | 65 899 | 60 301 | 273 | 60 028 | 20 698 | 31 823 |
| 346 | Traunstein | 211 | 132 600 | 96 059 | 86 982 | 719 | 86 263 | 26 398 | 54 398 |
| 347 | Weilheim - Schongau | 212 | 94 100 | 69 006 | 62 866 | 593 | 62 273 | 23 831 | 34 978 |
| | | 242 | 600 | 444 | 405 | 6 | 399 | 52 | 328 |
| | | 212/242 | 94 700 | 69 450 | 63 271 | 599 | 62 672 | 23 883 | 35 306 |
| | Zusammen | X | 3 198 400 | 2 306 905 | 2 067 893 | 14 744 | 2 053 149 | 793 716 | 1 081 821 |
| | Kreisfreie Städte | X | 1 262 800 | 920 468 | 810 910 | 4 338 | 806 572 | 382 855 | 335 373 |
| | Landkreise | X | 1 935 600 | 1 386 437 | 1 256 983 | 10 406 | 1 246 577 | 410 861 | 746 448 |
| RB Niederbayern | | | | | | | | | |
| Kreisfreie Städte | | | | | | | | | |
| 348 | Landshut | 214 | 53 200 | 40 602 | 36 278 | 348 | 35 930 | 13 557 | 19 958 |
| 349 | Passau | 215 | 47 900 | 34 941 | 31 071 | 282 | 30 789 | 10 786 | 18 647 |
| 350 | Straubing | 216 | 43 800 | 31 246 | 26 815 | 241 | 26 574 | 9 488 | 15 852 |
| Landkreise | | | | | | | | | |
| 351 | Deggendorf | 213 | 76 000 | 52 529 | 45 448 | 603 | 44 845 | 13 057 | 30 059 |
| | | 215 | 19 300 | 13 938 | 12 322 | 196 | 12 126 | 2 666 | 9 172 |
| | | 216 | 1 300 | 896 | 742 | 22 | 720 | 180 | 525 |
| | | 213/215/216 | 96 600 | 67 363 | 58 512 | 821 | 57 691 | 15 903 | 39 756 |
| 352 | Dingolfing - Landau | 216 | 65 200 | 47 874 | 42 830 | 546 | 42 284 | 14 136 | 26 639 |
| | | 217 | 6 200 | 4 664 | 4 131 | 50 | 4 081 | 1 148 | 2 812 |
| | | 216/217 | 71 400 | 52 538 | 46 961 | 596 | 46 365 | 15 284 | 29 451 |

*) Verwaltungseinheit bzw. -teil, der zugleich dem Wahlkreis entspricht.

1) Wohnbevölkerung ohne Ausländer – 2) CSU nur in Bayern

Städten und Landkreisen

| Zweitstimmen für | | | | Von 100 | | | | | | | | Lfd Nr. |
|------------------|---------------|--------------|---------------|---|--|--|-------------|------------|------------|------------|------------|------------|
| F. D. P. | Sonstige | darunter | | deutschen Einwohnern waren wahl- berechtigt | Zweit- stimmen waren ungültig | gültigen Zweitstimmen wurden abgegeben für | | | | | | |
| | | DKP | NPD | | | SPD | CDU, CSU 2) | F. D. P. | Sonstige | darunter | | |
| | | | | | | | | | | DKP | NPD | |
| 2 650 | 618 | 152 | 418 | 76 | 0,8 | 42,9 | 51,0 | 5,0 | 1,2 | 0,3 | 0,8 | 325 |
| 9 967 | 917 | 335 | 472 | 68 | 0,5 | 46,2 | 42,1 | 10,7 | 1,0 | 0,4 | 0,5 | 326 |
| 15 670 | 1 673 | 574 | 915 | 68 | 0,5 | 50,7 | 38,6 | 9,6 | 1,0 | 0,4 | 0,6 | |
| 16 161 | 1 457 | 508 | 765 | 74 | 0,5 | 48,1 | 40,5 | 10,4 | 0,9 | 0,3 | 0,5 | |
| 19 815 | 1 701 | 602 | 856 | 76 | 0,5 | 47,8 | 40,0 | 11,2 | 1,0 | 0,3 | 0,5 | |
| 14 735 | 1 297 | 417 | 688 | 75 | 0,5 | 46,2 | 42,6 | 10,3 | 0,9 | 0,3 | 0,5 | |
| 76 348 | 7 045 | 2 436 | 3 696 | 72 | 0,5 | 48,0 | 40,6 | 10,5 | 1,0 | 0,3 | 0,5 | |
| 1 423 | 260 | 77 | 151 | 78 | 0,8 | 41,9 | 51,0 | 6,0 | 1,1 | 0,3 | 0,6 | 327 |
| 1 959 | 444 | 71 | 332 | 72 | 0,9 | 29,9 | 66,0 | 3,4 | 0,8 | 0,1 | 0,6 | 328 |
| 13 | 1 | — | 1 | 80 | 1,0 | 22,5 | 74,6 | 2,7 | 0,2 | — | 0,2 | |
| 1 972 | 445 | 71 | 333 | 72 | 0,9 | 29,8 | 66,0 | 3,4 | 0,8 | 0,1 | 0,6 | |
| 2 221 | 291 | 40 | 225 | 71 | 0,7 | 34,4 | 57,2 | 7,4 | 1,0 | 0,1 | 0,8 | 329 |
| 1 532 | 157 | 29 | 103 | 76 | 0,7 | 28,3 | 65,3 | 5,8 | 0,6 | 0,1 | 0,4 | |
| 3 753 | 448 | 69 | 328 | 74 | 0,7 | 31,5 | 61,0 | 6,7 | 0,8 | 0,1 | 0,6 | |
| 3 051 | 598 | 89 | 452 | 76 | 0,8 | 30,1 | 63,5 | 5,4 | 1,1 | 0,2 | 0,8 | 330 |
| 2 710 | 432 | 78 | 312 | 72 | 0,9 | 37,3 | 56,5 | 5,3 | 0,8 | 0,2 | 0,6 | 331 |
| 112 | 8 | 1 | 5 | 73 | 0,4 | 17,7 | 79,3 | 2,8 | 0,2 | 0,0 | 0,1 | |
| 43 | 12 | 1 | 8 | 71 | 0,7 | 18,0 | 77,5 | 3,5 | 1,0 | 0,1 | 0,7 | |
| 2 865 | 452 | 80 | 325 | 72 | 0,8 | 35,6 | 58,6 | 5,1 | 0,8 | 0,1 | 0,6 | |
| 3 907 | 363 | 57 | 248 | 70 | 0,8 | 35,4 | 55,9 | 7,9 | 0,7 | 0,1 | 0,5 | 332 |
| 485 | 238 | 99 | 108 | 68 | 1,3 | 39,3 | 56,4 | 2,9 | 1,4 | 0,6 | 0,6 | 333 |
| 214 | 86 | 23 | 61 | 70 | 0,8 | 23,6 | 73,1 | 2,4 | 1,0 | 0,3 | 0,7 | |
| 766 | 197 | 67 | 120 | 67 | 1,1 | 25,6 | 70,9 | 2,8 | 0,7 | 0,2 | 0,4 | |
| 1 465 | 521 | 189 | 289 | 68 | 1,1 | 29,6 | 66,7 | 2,8 | 1,0 | 0,4 | 0,5 | |
| 144 | 24 | 5 | 17 | 71 | 1,0 | 22,9 | 72,8 | 3,7 | 0,6 | 0,1 | 0,4 | 334 |
| 2 164 | 260 | 39 | 183 | 69 | 1,3 | 30,2 | 64,5 | 4,8 | 0,6 | 0,1 | 0,4 | |
| 2 308 | 284 | 44 | 200 | 69 | 1,3 | 29,6 | 65,1 | 4,7 | 0,6 | 0,1 | 0,4 | |
| 69 | 14 | 1 | 11 | 69 | 1,5 | 23,0 | 70,5 | 5,4 | 1,1 | 0,1 | 0,9 | 335 |
| 3 279 | 420 | 75 | 305 | 70 | 1,1 | 34,0 | 59,4 | 5,8 | 0,7 | 0,1 | 0,5 | |
| 115 | 22 | 4 | 18 | 74 | 0,7 | 17,1 | 79,1 | 3,2 | 0,6 | 0,1 | 0,5 | |
| 3 463 | 456 | 80 | 334 | 70 | 1,1 | 32,8 | 60,8 | 5,7 | 0,7 | 0,1 | 0,5 | |
| 8 356 | 659 | 126 | 456 | 71 | 0,6 | 39,6 | 49,7 | 9,9 | 0,8 | 0,1 | 0,5 | 336 |
| 2 795 | 332 | 46 | 235 | 74 | 0,7 | 26,2 | 67,5 | 5,7 | 0,7 | 0,1 | 0,5 | 337 |
| 2 100 | 412 | 32 | 350 | 69 | 0,8 | 32,2 | 61,3 | 5,4 | 1,1 | 0,1 | 0,9 | 338 |
| 103 | 36 | — | 35 | 73 | 1,2 | 25,8 | 65,5 | 6,4 | 2,3 | — | 2,2 | |
| 100 | 49 | 5 | 43 | 73 | 0,5 | 23,9 | 71,4 | 3,1 | 1,5 | 0,2 | 1,3 | |
| 2 303 | 497 | 37 | 428 | 69 | 0,8 | 31,4 | 62,2 | 5,2 | 1,1 | 0,1 | 1,0 | |
| 3 219 | 354 | 96 | 208 | 74 | 0,8 | 34,9 | 57,8 | 6,6 | 0,7 | 0,2 | 0,4 | 339 |
| 1 908 | 551 | 66 | 449 | 73 | 1,1 | 27,6 | 67,9 | 3,5 | 1,0 | 0,1 | 0,8 | 340 |
| 3 409 | 207 | 51 | 122 | 76 | 0,5 | 34,6 | 50,1 | 14,4 | 0,9 | 0,2 | 0,5 | 341 |
| 10 198 | 853 | 172 | 588 | 68 | 0,6 | 41,0 | 46,9 | 11,2 | 0,9 | 0,2 | 0,6 | |
| 54 | 3 | — | 3 | 74 | 0,9 | 21,8 | 71,0 | 6,8 | 0,4 | — | 0,4 | |
| 13 661 | 1 063 | 223 | 713 | 70 | 0,5 | 39,5 | 47,7 | 11,8 | 0,9 | 0,2 | 0,6 | |
| 411 | 101 | 28 | 63 | 71 | 1,1 | 28,1 | 68,7 | 2,6 | 0,6 | 0,2 | 0,4 | 342 |
| 1 035 | 302 | 98 | 182 | 70 | 1,0 | 30,0 | 65,3 | 3,6 | 1,1 | 0,3 | 0,6 | |
| 1 446 | 403 | 126 | 245 | 70 | 1,0 | 29,3 | 66,5 | 3,3 | 0,9 | 0,3 | 0,6 | |
| 1 649 | 464 | 73 | 362 | 70 | 1,0 | 30,2 | 65,4 | 3,4 | 1,0 | 0,2 | 0,8 | 343 |
| 5 | 1 | — | 1 | 72 | — | 18,4 | 77,2 | 3,7 | 0,7 | — | 0,7 | |
| 1 654 | 465 | 73 | 363 | 70 | 1,0 | 30,2 | 65,4 | 3,5 | 1,0 | 0,2 | 0,8 | |
| 881 | 197 | 24 | 143 | 67 | 0,9 | 28,7 | 65,1 | 5,0 | 1,1 | 0,1 | 0,8 | 344 |
| 4 799 | 917 | 207 | 607 | 72 | 0,9 | 32,4 | 61,3 | 5,3 | 1,0 | 0,2 | 0,7 | |
| 5 680 | 1 114 | 231 | 750 | 71 | 0,9 | 31,8 | 61,9 | 5,3 | 1,0 | 0,2 | 0,7 | |
| 7 045 | 462 | 80 | 315 | 75 | 0,5 | 34,5 | 53,0 | 11,7 | 0,8 | 0,1 | 0,5 | 345 |
| 4 699 | 768 | 141 | 558 | 72 | 0,8 | 30,6 | 63,1 | 5,4 | 0,9 | 0,2 | 0,6 | 346 |
| 2 853 | 611 | 159 | 412 | 73 | 0,9 | 38,3 | 56,2 | 4,6 | 1,0 | 0,3 | 0,7 | 347 |
| 18 | 1 | — | 1 | 74 | 1,5 | 13,0 | 82,2 | 4,5 | 0,3 | — | 0,3 | |
| 2 871 | 612 | 159 | 413 | 73 | 0,9 | 38,1 | 56,3 | 4,6 | 1,0 | 0,3 | 0,7 | |
| 158 842 | 18 770 | 4 748 | 11 907 | 72 | 0,7 | 38,7 | 52,7 | 7,7 | 0,9 | 0,2 | 0,6 | |
| 80 421 | 7 923 | 2 665 | 4 265 | 73 | 0,5 | 47,5 | 41,6 | 10,0 | 1,0 | 0,3 | 0,5 | |
| 78 421 | 10 847 | 2 083 | 7 642 | 72 | 0,8 | 33,0 | 59,9 | 6,3 | 0,9 | 0,2 | 0,6 | |
| 1 993 | 422 | 57 | 322 | 76 | 1,0 | 37,7 | 55,5 | 5,5 | 1,2 | 0,2 | 0,9 | 348 |
| 1 084 | 272 | 32 | 220 | 73 | 0,9 | 35,0 | 60,6 | 3,5 | 0,9 | 0,1 | 0,7 | 349 |
| 963 | 271 | 81 | 166 | 71 | 0,9 | 35,7 | 59,7 | 3,6 | 1,0 | 0,3 | 0,6 | 350 |
| 1 286 | 443 | 88 | 326 | 69 | 1,3 | 29,1 | 67,0 | 2,9 | 1,0 | 0,2 | 0,7 | 351 |
| 215 | 73 | 19 | 52 | 72 | 1,6 | 22,0 | 75,6 | 1,8 | 0,6 | 0,2 | 0,4 | |
| 14 | 1 | 1 | — | 69 | 3,0 | 25,0 | 72,9 | 1,9 | 0,1 | — | 0,1 | |
| 1 515 | 517 | 108 | 378 | 70 | 1,4 | 27,6 | 68,9 | 2,6 | 0,9 | 0,2 | 0,7 | |
| 1 165 | 344 | 53 | 264 | 73 | 1,3 | 33,4 | 63,0 | 2,8 | 0,8 | 0,1 | 0,6 | 352 |
| 99 | 22 | 2 | 19 | 75 | 1,2 | 28,1 | 68,9 | 2,4 | 0,5 | 0,0 | 0,5 | |
| 1 264 | 366 | 55 | 283 | 74 | 1,3 | 33,0 | 63,5 | 2,7 | 0,8 | 0,1 | 0,6 | |

| Lfd Nr | Kreisfreie Stadt, Landkreis | Zum Wahlkreis gehorend | Deutsche Bevölkerung 1) am 31 12 1972 | Zweitstimmen | | | Gültige | | |
|-------------------|--------------------------------|------------------------------|--|----------------------|----------------|--------------|----------------|----------------|----------------|
| | | | | Wahl- berechtigte | insgesamt | ungültig | gültig | SPD | CDU, CSU 2) |
| Bay | | | | | | | | | |
| RB Niederbayern | | | | | | | | | |
| Kreisfreie Städte | | | | | | | | | |
| 353 | Freyung - Grafenau | 213 | 29 500 | 20 686 | 17 393 | 317 | 17 076 | 6 105 | 10 510 |
| | | 215 | 43 600 | 29 297 | 24 408 | 359 | 24 049 | 5 785 | 17 650 |
| | | 213/215 | 73 100 | 49 983 | 41 801 | 676 | 41 125 | 11 890 | 28 160 |
| 354 | Kelheim | 214 | 77 700 | 55 349 | 49 631 | 650 | 48 981 | 16 769 | 30 272 |
| | | 218 | 6 700 | 4 767 | 4 356 | 49 | 4 307 | 1 023 | 3 143 |
| | | 214/218 | 84 400 | 60 116 | 53 987 | 699 | 53 288 | 17 792 | 33 415 |
| 355 | Landshut | 214 | 58 900 | 40 559 | 36 399 | 418 | 35 981 | 9 780 | 24 565 |
| | | 216 | 8 300 | 6 227 | 5 438 | 116 | 5 322 | 1 772 | 3 314 |
| | | 217 | 32 800 | 23 800 | 21 603 | 279 | 21 324 | 5 328 | 15 216 |
| | | 214/216/217 | 100 100 | 70 586 | 63 440 | 813 | 62 627 | 16 880 | 43 095 |
| 356 | Passau | 215 | 110 300 | 76 076 | 66 430 | 1 079 | 65 351 | 19 821 | 43 633 |
| | | 217 | 38 900 | 28 026 | 25 100 | 295 | 24 805 | 7 188 | 16 775 |
| | | 215/217 | 149 200 | 104 102 | 91 530 | 1 374 | 90 156 | 27 009 | 60 408 |
| 357 | Regen | 213 | 76 800 | 55 077 | 45 799 | 779 | 45 020 | 15 148 | 28 588 |
| 358 | Rottal - Inn | 217 | 100 000 | 74 004 | 66 012 | 676 | 65 336 | 15 430 | 47 498 |
| 359 | Straubing - Bogen | 216 | 76 200 | 53 439 | 47 127 | 924 | 46 203 | 11 414 | 32 875 |
| | | 220 | 1 200 | 855 | 764 | 15 | 749 | 136 | 594 |
| | | 216/220 | 77 500 | 54 294 | 47 891 | 939 | 46 952 | 11 550 | 33 469 |
| | Zusammen | X | 974 000 | 694 852 | 610 097 | 8 244 | 601 853 | 180 717 | 398 297 |
| | Kreisfreie Städte | X | 145 000 | 106 789 | 94 164 | 871 | 93 293 | 33 831 | 54 457 |
| | Landkreise | X | 829 000 | 588 063 | 515 933 | 7 373 | 508 560 | 146 886 | 343 840 |
| RB Oberpfalz | | | | | | | | | |
| Kreisfreie Städte | | | | | | | | | |
| 360 | Amberg | 218 | 46 200 | 33 829 | 30 162 | 220 | 29 942 | 12 502 | 15 678 |
| 361 | Regensburg | 220 | 127 700 | 91 665 | 81 221 | 683 | 80 538 | 30 238 | 45 439 |
| 362 | Weiden i d OPf | 221 | 42 500 | 31 783 | 29 046 | 241 | 28 805 | 12 662 | 14 663 |
| Landkreise | | | | | | | | | |
| 363 | Amberg - Sulzbach | 218 | 82 000 | 56 608 | 51 463 | 544 | 50 919 | 18 302 | 29 744 |
| | | 219 | 2 900 | 1 930 | 1 771 | 20 | 1 751 | 413 | 1 269 |
| | | 221 | 9 300 | 6 599 | 6 161 | 103 | 6 058 | 2 531 | 3 363 |
| | | 218/219/221 | 94 200 | 65 137 | 59 395 | 667 | 58 728 | 21 246 | 34 376 |
| 364 | Cham | 213 | 30 800 | 23 209 | 19 090 | 496 | 18 594 | 6 001 | 11 947 |
| | | 219 | 81 900 | 57 549 | 49 295 | 845 | 48 450 | 11 879 | 34 863 |
| | | 220 | 1 300 | 859 | 770 | 20 | 750 | 161 | 558 |
| | | 213/219/220 | 113 900 | 81 617 | 69 155 | 1 361 | 67 794 | 18 041 | 47 368 |
| 365 | Neumarkt i d OPf | 218 | 93 300 | 63 026 | 57 343 | 713 | 56 630 | 13 774 | 40 459 |
| 366 | Neustadt a d Waldnaab | 219 | 24 200 | 17 723 | 16 128 | 259 | 15 869 | 5 281 | 10 017 |
| | | 221 | 69 700 | 48 732 | 45 218 | 567 | 44 651 | 16 628 | 25 974 |
| | | 219/221 | 93 900 | 66 455 | 61 346 | 826 | 60 520 | 21 909 | 35 991 |
| 367 | Regensburg | 214 | 400 | 260 | 221 | 1 | 220 | 16 | 199 |
| | | 216 | 5 500 | 3 983 | 3 524 | 56 | 3 468 | 1 018 | 2 324 |
| | | 218 | 17 700 | 11 933 | 10 836 | 158 | 10 678 | 2 612 | 7 642 |
| | | 219 | 4 200 | 2 808 | 2 516 | 65 | 2 451 | 710 | 1 664 |
| | | 220 | 99 100 | 68 661 | 61 800 | 1 005 | 60 795 | 20 547 | 37 727 |
| | | 214/216, 218 - 220 | 126 900 | 87 645 | 78 897 | 1 285 | 77 612 | 24 903 | 49 556 |
| 368 | Schwandorf | 219 | 133 700 | 93 423 | 84 427 | 1 337 | 83 090 | 31 119 | 49 306 |
| | | 220 | 300 | 183 | 172 | 5 | 167 | 50 | 114 |
| | | 219/220 | 134 000 | 93 606 | 84 599 | 1 342 | 83 257 | 31 169 | 49 420 |
| 369 | Tirschenreuth | 221 | 82 200 | 58 923 | 54 198 | 684 | 53 514 | 18 817 | 32 477 |
| | Zusammen | X | 954 600 | 673 686 | 605 362 | 8 022 | 597 340 | 205 261 | 365 427 |
| | Kreisfreie Städte | X | 216 300 | 157 277 | 140 429 | 1 144 | 139 285 | 55 402 | 75 780 |
| | Landkreise | X | 738 300 | 516 409 | 464 933 | 6 878 | 458 055 | 149 859 | 289 647 |
| RB Oberfranken | | | | | | | | | |
| Kreisfreie Städte | | | | | | | | | |
| 370 | Bamberg | 222 | 73 600 | 56 012 | 50 153 | 415 | 49 738 | 18 817 | 27 897 |
| 371 | Bayreuth | 223 | 64 700 | 48 859 | 43 972 | 291 | 43 681 | 20 378 | 19 507 |
| 372 | Coburg | 224 | 45 600 | 35 125 | 31 785 | 237 | 31 548 | 15 574 | 12 903 |
| 373 | Hof | 226 | 51 800 | 41 949 | 36 788 | 394 | 36 394 | 18 666 | 15 100 |
| Landkreise | | | | | | | | | |
| 374 | Bamberg | 222 | 94 500 | 63 439 | 58 123 | 721 | 57 402 | 16 011 | 39 483 |
| | | 225 | 3 700 | 2 440 | 2 175 | 28 | 2 147 | 491 | 1 530 |
| | | 234 | 7 200 | 4 861 | 4 459 | 50 | 4 409 | 897 | 3 378 |
| | | 222/225/234 | 105 400 | 70 740 | 64 757 | 799 | 63 958 | 17 399 | 44 391 |
| 375 | Bayreuth | 221 | 6 200 | 4 427 | 3 959 | 52 | 3 907 | 1 472 | 2 107 |
| | | 223 | 77 600 | 56 266 | 50 139 | 569 | 49 570 | 20 978 | 25 869 |
| | | 225 | 10 600 | 7 440 | 6 648 | 88 | 6 560 | 1 287 | 5 006 |
| | | 226 | 5 100 | 3 863 | 3 494 | 59 | 3 435 | 1 681 | 1 601 |
| | | 221/223/ 225/226 | 99 500 | 71 996 | 64 240 | 768 | 63 472 | 25 418 | 34 583 |
| 376 | Coburg | 222 | 5 100 | 3 660 | 3 247 | 40 | 3 207 | 866 | 2 084 |
| | | 224 | 77 600 | 56 912 | 52 362 | 422 | 51 940 | 27 057 | 21 629 |
| | | 234 | 600 | 460 | 390 | 2 | 388 | 137 | 194 |
| | | 222/224/234 | 83 400 | 61 032 | 55 999 | 464 | 55 535 | 28 060 | 23 907 |

*) Verwaltungseinheit bzw -teil der zugleich dem Wahlkreis entspricht
1) Wohnbevölkerung ohne Ausländer - 2) CSU nur in Bayern

Städten und Landkreisen

| Zweitstimmen für | | | | | Von 100 | | | | | | | Lfd Nr |
|------------------|----------|----------|-------|---|--|--|-------------|-------|----------|----------|-----|-----------|
| F. D P | Sonstige | darunter | | deutschen Einwohnern waren wahl- berechtigt | Zweit- stimmen waren ungültig | gültigen Zweitstimmen wurden abgegeben für | | | | | | |
| | | DKP | NPD | | | SPD | CDU, CSU 2) | F D P | Sonstige | darunter | | |
| | | | | | | | | | | DKP | NPD | |
| 332 | 129 | 23 | 98 | 70 | 1,8 | 35,8 | 61,5 | 1,9 | 0,8 | 0,1 | 0,6 | 353 |
| 434 | 180 | 13 | 156 | 67 | 1,5 | 24,1 | 73,4 | 1,8 | 0,7 | 0,1 | 0,6 | |
| 766 | 309 | 36 | 254 | 68 | 1,6 | 28,9 | 68,5 | 1,9 | 0,8 | 0,1 | 0,6 | |
| 1 394 | 546 | 78 | 442 | 71 | 1,3 | 34,2 | 61,8 | 2,8 | 1,1 | 0,2 | 0,9 | 354 |
| 126 | 15 | 1 | 12 | 71 | 1,1 | 23,8 | 73,0 | 2,9 | 0,3 | 0,0 | 0,3 | |
| 1 520 | 561 | 79 | 454 | 71 | 1,3 | 33,4 | 62,7 | 2,9 | 1,1 | 0,1 | 0,9 | |
| 1 298 | 338 | 62 | 256 | 69 | 1,1 | 27,2 | 68,3 | 3,6 | 0,9 | 0,2 | 0,7 | 355 |
| 160 | 76 | 27 | 44 | 75 | 2,1 | 33,3 | 62,3 | 3,0 | 1,4 | 0,5 | 0,8 | |
| 627 | 153 | 28 | 110 | 73 | 1,3 | 25,0 | 71,4 | 2,9 | 0,7 | 0,1 | 0,5 | |
| 2 085 | 567 | 117 | 410 | 71 | 1,3 | 27,0 | 68,8 | 3,3 | 0,9 | 0,2 | 0,7 | |
| 1 339 | 558 | 76 | 451 | 69 | 1,6 | 30,3 | 66,8 | 2,0 | 0,9 | 0,1 | 0,7 | 356 |
| 593 | 249 | 24 | 207 | 72 | 1,2 | 29,0 | 67,6 | 2,4 | 1,0 | 0,1 | 0,8 | |
| 1 932 | 807 | 100 | 658 | 70 | 1,5 | 30,0 | 67,0 | 2,1 | 0,9 | 0,1 | 0,7 | |
| 978 | 306 | 68 | 209 | 72 | 1,7 | 33,6 | 63,5 | 2,2 | 0,7 | 0,2 | 0,5 | 357 |
| 1 826 | 582 | 74 | 455 | 74 | 1,0 | 23,6 | 72,7 | 2,8 | 0,9 | 0,1 | 0,7 | 358 |
| 1 495 | 419 | 75 | 318 | 70 | 2,0 | 24,7 | 71,2 | 3,2 | 0,9 | 0,2 | 0,7 | 359 |
| 13 | 6 | - | 6 | 71 | 2,0 | 18,2 | 79,3 | 1,7 | 0,8 | - | 0,8 | |
| 1 508 | 425 | 75 | 324 | 70 | 2,0 | 24,6 | 71,3 | 3,2 | 0,9 | 0,2 | 0,7 | |
| 17 434 | 5 405 | 882 | 4 133 | 71 | 1,4 | 30,0 | 66,2 | 2,9 | 0,9 | 0,2 | 0,7 | |
| 4 040 | 965 | 170 | 708 | 74 | 0,9 | 36,3 | 58,4 | 4,3 | 1,0 | 0,2 | 0,8 | |
| 13 394 | 4 440 | 712 | 3 425 | 71 | 1,4 | 28,9 | 67,6 | 2,6 | 0,9 | 0,1 | 0,7 | |
| 1 396 | 366 | 57 | 293 | 73 | 0,7 | 41,8 | 52,4 | 4,7 | 1,2 | 0,2 | 1,0 | 360 |
| 3 825 | 1 036 | 182 | 771 | 72 | 0,8 | 37,5 | 56,4 | 4,7 | 1,3 | 0,2 | 1,0 | 361 |
| 1 174 | 306 | 53 | 237 | 75 | 0,8 | 44,0 | 50,9 | 4,1 | 1,1 | 0,2 | 0,8 | 362 |
| 2 254 | 619 | 79 | 519 | 69 | 1,1 | 35,9 | 58,4 | 4,4 | 1,2 | 0,2 | 1,0 | 363 |
| 23 | 46 | 2 | 43 | 67 | 1,1 | 23,6 | 72,5 | 1,3 | 2,6 | 0,1 | 2,5 | |
| 130 | 34 | 7 | 26 | 71 | 1,7 | 41,8 | 55,5 | 2,1 | 0,6 | 0,1 | 0,4 | |
| 2 407 | 699 | 88 | 588 | 69 | 1,1 | 36,2 | 58,5 | 4,1 | 1,2 | 0,1 | 1,0 | |
| 529 | 117 | 30 | 81 | 75 | 2,6 | 32,3 | 64,3 | 2,8 | 0,6 | 0,2 | 0,4 | 364 |
| 1 189 | 519 | 69 | 427 | 70 | 1,7 | 24,5 | 72,0 | 2,5 | 1,1 | 0,1 | 0,9 | |
| 23 | 8 | - | 8 | 66 | 2,6 | 21,5 | 74,4 | 3,1 | 1,1 | - | 1,1 | |
| 1 741 | 644 | 99 | 516 | 72 | 2,0 | 26,6 | 69,9 | 2,6 | 0,9 | 0,1 | 0,8 | |
| 1 780 | 617 | 66 | 527 | 68 | 1,2 | 24,3 | 71,4 | 3,1 | 1,1 | 0,1 | 0,9 | 365 |
| 458 | 113 | 13 | 93 | 73 | 1,6 | 33,3 | 63,1 | 2,9 | 0,7 | 0,1 | 0,6 | 366 |
| 1 607 | 442 | 65 | 357 | 70 | 1,3 | 37,2 | 58,2 | 3,6 | 1,0 | 0,1 | 0,8 | |
| 2 065 | 555 | 78 | 450 | 71 | 1,3 | 36,2 | 59,5 | 3,4 | 0,9 | 0,1 | 0,7 | |
| 2 | 3 | 1 | 2 | 65 | 0,5 | 7,3 | 90,5 | 0,9 | 1,4 | 0,5 | 0,9 | 367 |
| 96 | 30 | 4 | 25 | 72 | 1,6 | 29,4 | 67,0 | 2,8 | 0,9 | 0,1 | 0,7 | |
| 320 | 104 | 10 | 91 | 67 | 1,5 | 24,5 | 71,6 | 3,0 | 1,0 | 0,1 | 0,9 | |
| 42 | 35 | 4 | 31 | 67 | 2,6 | 29,0 | 67,9 | 1,7 | 1,4 | 0,2 | 1,3 | |
| 1 779 | 742 | 95 | 604 | 69 | 1,6 | 33,8 | 62,1 | 2,9 | 1,2 | 0,2 | 1,0 | |
| 2 239 | 914 | 114 | 753 | 69 | 1,6 | 32,1 | 63,9 | 2,9 | 1,2 | 0,1 | 1,0 | |
| 1 978 | 687 | 178 | 466 | 70 | 1,6 | 37,5 | 59,3 | 2,4 | 0,8 | 0,2 | 0,6 | 368 |
| 2 | 1 | 1 | - | 61 | 2,9 | 29,9 | 68,3 | 1,2 | 0,6 | 0,6 | - | |
| 1 980 | 688 | 179 | 466 | 70 | 1,6 | 37,4 | 59,4 | 2,4 | 0,8 | 0,2 | 0,6 | |
| 1 762 | 458 | 63 | 366 | 72 | 1,3 | 35,2 | 60,7 | 3,3 | 0,9 | 0,1 | 0,7 | 369 |
| 20 369 | 6 283 | 979 | 4 967 | 71 | 1,3 | 34,4 | 61,2 | 3,4 | 1,1 | 0,2 | 0,8 | |
| 6 395 | 1 708 | 292 | 1 301 | 73 | 0,8 | 39,8 | 54,4 | 4,6 | 1,2 | 0,2 | 0,9 | |
| 13 974 | 4 575 | 687 | 3 666 | 70 | 1,5 | 32,7 | 63,2 | 3,1 | 1,0 | 0,2 | 0,8 | |
| 2 570 | 454 | 96 | 326 | 76 | 0,8 | 37,8 | 56,1 | 5,2 | 0,9 | 0,2 | 0,7 | 370 |
| 3 177 | 619 | 108 | 476 | 76 | 0,7 | 46,7 | 44,7 | 7,3 | 1,4 | 0,2 | 1,1 | 371 |
| 2 775 | 296 | 37 | 231 | 77 | 0,7 | 49,4 | 40,9 | 8,8 | 0,9 | 0,1 | 0,7 | 372 |
| 2 160 | 468 | 156 | 286 | 81 | 1,1 | 51,3 | 41,5 | 5,9 | 1,3 | 0,4 | 0,8 | 373 |
| 1 505 | 403 | 60 | 314 | 67 | 1,2 | 27,9 | 68,8 | 2,6 | 0,7 | 0,1 | 0,5 | 374 |
| 113 | 13 | 3 | 9 | 66 | 1,3 | 22,9 | 71,3 | 5,3 | 0,6 | 0,1 | 0,4 | |
| 113 | 21 | - | 21 | 68 | 1,1 | 20,3 | 76,6 | 2,6 | 0,5 | - | 0,5 | |
| 1 731 | 437 | 63 | 344 | 67 | 1,2 | 27,2 | 69,4 | 2,7 | 0,7 | 0,1 | 0,5 | |
| 283 | 45 | 9 | 35 | 71 | 1,3 | 37,7 | 53,9 | 7,2 | 1,2 | 0,2 | 0,9 | 375 |
| 2 143 | 580 | 85 | 482 | 73 | 1,1 | 42,3 | 52,2 | 4,3 | 1,2 | 0,2 | 1,0 | |
| 180 | 87 | 11 | 74 | 70 | 1,3 | 19,6 | 76,3 | 2,7 | 1,3 | 0,2 | 1,1 | |
| 111 | 42 | 25 | 17 | 76 | 1,7 | 48,9 | 46,6 | 3,2 | 1,2 | 0,7 | 0,5 | |
| 2 717 | 754 | 130 | 608 | 72 | 1,2 | 40,0 | 54,5 | 4,3 | 1,2 | 0,2 | 1,0 | |
| 213 | 44 | 9 | 34 | 72 | 1,2 | 27,0 | 65,0 | 6,6 | 1,4 | 0,3 | 1,1 | 376 |
| 2 764 | 490 | 71 | 396 | 73 | 0,8 | 52,1 | 41,6 | 5,3 | 0,9 | 0,1 | 0,8 | |
| 49 | 8 | - | 8 | 77 | 0,5 | 35,3 | 50,0 | 12,6 | 2,1 | - | 2,1 | |
| 3 026 | 542 | 80 | 438 | 73 | 0,8 | 50,5 | 43,0 | 5,4 | 1,0 | 0,1 | 0,8 | |

2. Stimmabgabe in den kreisfreien

| Lfd Nr | Kreisfreie Stadt, Landkreis | Zum Wahlkreis gehörend | Deutsche Bevölkerung 1) am 31.12.1972 | Zweitstimmen | | | Gültige | | |
|-------------------|--------------------------------------|------------------------|---------------------------------------|------------------|----------------|--------------|----------------|----------------|----------------|
| | | | | Wahlberechtigte | insgesamt | ungültig | gültig | SPD | CDU, CSU 2) |
| Bay | | | | | | | | | |
| RB Oberfranken | | | | | | | | | |
| Landkreise | | | | | | | | | |
| 377 | Forchheim | 222 | 500 | 327 | 305 | 3 | 302 | 105 | 190 |
| | | 223 | 6 700 | 4 409 | 3 985 | 32 | 3 953 | 718 | 3 060 |
| | | 225 | 80 800 | 56 371 | 51 066 | 560 | 50 506 | 15 686 | 32 214 |
| | | 222/223/225 | 88 000 | 61 107 | 55 356 | 595 | 54 761 | 16 509 | 35 464 |
| 378 | Hof | 226 | 116 000 | 89 351 | 80 281 | 918 | 79 363 | 39 876 | 34 585 |
| 379 | Kronach | 224 | 78 000 | 57 234 | 53 651 | 666 | 52 985 | 24 157 | 26 919 |
| | | 225 | 800 | 589 | 511 | 6 | 505 | 261 | 221 |
| | | 224/225 | 78 800 | 57 823 | 54 162 | 672 | 53 490 | 24 418 | 27 140 |
| 380 | Kulmbach | 225 | 78 000 | 57 709 | 51 906 | 518 | 51 388 | 24 509 | 23 701 |
| 381 | Lichtenfels | 222 | 14 700 | 10 389 | 9 715 | 96 | 9 619 | 2 244 | 7 036 |
| | | 224 | 500 | 384 | 363 | 5 | 358 | 237 | 110 |
| | | 225 | 52 800 | 38 527 | 35 648 | 310 | 35 338 | 13 830 | 19 830 |
| | | 222/224/225 | 68 100 | 49 300 | 45 726 | 411 | 45 315 | 16 311 | 26 976 |
| 382 | Wunsiedel i. Fichtelgebirge | 223 | 68 100 | 52 940 | 47 902 | 531 | 47 371 | 24 577 | 19 876 |
| | | 226 | 28 400 | 22 604 | 20 586 | 196 | 20 390 | 10 664 | 8 563 |
| | | 223/226 | 96 500 | 75 544 | 68 488 | 727 | 67 761 | 35 241 | 28 439 |
| | Zusammen | X | 1 049 300 | 776 547 | 703 613 | 7 209 | 696 404 | 301 176 | 354 593 |
| | Kreisfreie Städte | X | 235 700 | 181 945 | 162 698 | 1 337 | 161 361 | 73 435 | 75 407 |
| | Landkreise | X | 813 600 | 594 602 | 540 915 | 5 872 | 535 043 | 227 741 | 279 186 |
| RB Mittelfranken | | | | | | | | | |
| Kreisfreie Städte | | | | | | | | | |
| 383 | Ansbach | 227 | 39 100 | 29 141 | 26 398 | 196 | 26 202 | 11 072 | 12 795 |
| 384 | Erlangen | 228 | 90 900 | 64 021 | 58 493 | 357 | 58 136 | 27 000 | 22 956 |
| 385 | Fürth | 229 | 93 900 | 75 033 | 66 532 | 460 | 66 072 | 36 272 | 24 011 |
| 386 | Nürnberg | 230 *) | 223 500 | 176 203 | 156 952 | 971 | 155 981 | 76 439 | 61 869 |
| | | 231 *) | 242 400 | 191 839 | 172 106 | 983 | 171 123 | 93 734 | 60 906 |
| | | 230/231 | 465 900 | 368 042 | 329 058 | 1 954 | 327 104 | 170 173 | 122 775 |
| 387 | Schwabach | 227 | 30 200 | 22 683 | 20 551 | 167 | 20 384 | 9 266 | 9 015 |
| Landkreise | | | | | | | | | |
| 388 | Ansbach | 227 | 73 000 | 51 434 | 45 749 | 494 | 45 255 | 13 901 | 26 781 |
| | | 229 | 3 600 | 2 306 | 1 954 | 16 | 1 938 | 483 | 1 277 |
| | | 232 | 76 700 | 55 208 | 48 842 | 528 | 48 314 | 12 897 | 31 813 |
| | | 227/229/232 | 153 200 | 108 948 | 96 545 | 1 038 | 95 507 | 27 281 | 59 871 |
| 389 | Erlangen - Hochstadt | 222 | 48 700 | 33 101 | 30 037 | 380 | 29 657 | 10 760 | 17 472 |
| | | 228 | 33 800 | 23 613 | 21 800 | 187 | 21 613 | 9 422 | 10 032 |
| | | 229 | 200 | 129 | 92 | — | 92 | 22 | 64 |
| | | 222/228/229 | 82 700 | 56 843 | 51 929 | 567 | 51 362 | 20 204 | 27 568 |
| 390 | Fürth | 228 | 9 800 | 7 510 | 6 846 | 48 | 6 798 | 3 393 | 2 787 |
| | | 229 | 63 900 | 48 357 | 44 246 | 350 | 43 896 | 20 617 | 19 350 |
| | | 228/229 | 73 700 | 55 867 | 51 092 | 398 | 50 694 | 24 010 | 22 137 |
| 391 | Nürnberger Land | 221 | 2 400 | 1 773 | 1 627 | 22 | 1 605 | 632 | 902 |
| | | 223 | 500 | 361 | 307 | 7 | 300 | 100 | 186 |
| | | 225 | 600 | 433 | 350 | 7 | 343 | 78 | 239 |
| | | 228 | 129 700 | 95 403 | 86 146 | 855 | 85 291 | 38 850 | 39 092 |
| | | 221/223/225/228 | 133 100 | 97 970 | 88 430 | 891 | 87 539 | 39 660 | 40 419 |
| 392 | Neustadt a. d. Aisch - Bad Windsheim | 227 | 34 800 | 25 375 | 21 644 | 250 | 21 394 | 6 891 | 11 803 |
| | | 229 | 49 900 | 36 420 | 32 138 | 368 | 31 770 | 9 728 | 19 228 |
| | | 227/229 | 84 700 | 61 795 | 53 782 | 618 | 53 164 | 16 619 | 31 031 |
| 393 | Roth | 227 | 58 700 | 40 664 | 36 990 | 414 | 36 576 | 15 698 | 17 971 |
| | | 232 | 32 500 | 22 480 | 20 369 | 237 | 20 132 | 4 926 | 14 178 |
| | | 227/232 | 91 200 | 63 144 | 57 359 | 651 | 56 708 | 20 624 | 32 149 |
| 394 | Weißenburg - Gunzenhausen | 232 | 86 300 | 62 485 | 55 924 | 645 | 55 279 | 20 537 | 30 707 |
| | Zusammen | X | 1 425 000 | 1 065 972 | 956 093 | 7 942 | 948 151 | 422 718 | 435 434 |
| | Kreisfreie Städte | X | 720 000 | 558 920 | 501 032 | 3 134 | 497 898 | 253 783 | 191 552 |
| | Landkreise | X | 704 900 | 507 052 | 455 061 | 4 808 | 450 253 | 168 935 | 243 882 |
| RB Unterfranken | | | | | | | | | |
| Kreisfreie Städte | | | | | | | | | |
| 395 | Aschaffenburg | 233 | 51 100 | 39 973 | 35 734 | 345 | 35 389 | 15 273 | 17 482 |
| 396 | Schweinfurt | 236 | 53 400 | 43 035 | 39 193 | 283 | 38 910 | 19 215 | 16 753 |
| 397 | Würzburg | 237 | 109 600 | 81 662 | 73 918 | 416 | 73 502 | 29 495 | 37 207 |
| Landkreise | | | | | | | | | |
| 398 | Aschaffenburg | 233 | 90 700 | 62 913 | 57 852 | 834 | 57 018 | 24 126 | 29 838 |
| | | 235 | 51 200 | 36 466 | 33 686 | 396 | 33 290 | 11 290 | 20 156 |
| | | 233/235 | 141 800 | 99 379 | 91 538 | 1 230 | 90 308 | 35 416 | 49 994 |
| 399 | Bad Kissingen | 234 | 57 500 | 40 933 | 37 561 | 342 | 37 219 | 9 717 | 25 391 |
| | | 235 | 46 900 | 32 283 | 29 434 | 306 | 29 128 | 7 209 | 20 379 |
| | | 234/235 | 104 400 | 73 216 | 66 995 | 648 | 66 347 | 16 926 | 45 770 |
| 400 | Haßberge | 234 | 80 500 | 55 925 | 50 750 | 526 | 50 224 | 15 619 | 31 141 |
| | | 236 | 100 | 56 | 56 | 2 | 54 | 2 | 50 |
| | | 234/236 | 80 600 | 55 981 | 50 806 | 528 | 50 278 | 15 621 | 31 191 |
| 401 | Kitzingen | 227 | 900 | 634 | 501 | 7 | 494 | 138 | 245 |
| | | 229 | 7 200 | 5 040 | 4 397 | 52 | 4 345 | 1 256 | 2 790 |
| | | 236 | 70 700 | 50 229 | 44 790 | 456 | 44 334 | 15 973 | 24 531 |
| | | 227/229/236 | 78 800 | 55 903 | 49 688 | 515 | 49 173 | 17 367 | 27 566 |
| 402 | Main - Spessart | 235 | 120 000 | 84 943 | 77 959 | 874 | 77 085 | 25 231 | 47 619 |
| 403 | Miltenberg | 233 | 96 800 | 67 939 | 62 999 | 692 | 62 307 | 22 311 | 36 322 |
| | | 235 | 6 400 | 4 590 | 4 123 | 64 | 4 059 | 1 504 | 2 365 |
| | | 233/235 | 103 200 | 72 529 | 67 122 | 756 | 66 366 | 23 815 | 38 687 |

*) Verwaltungseinheit bzw. -teil, der zugleich dem Wahlkreis entspricht
1) Wohnbevölkerung ohne Ausländer — 2) CSU nur in Bayern

Städten und Landkreisen

| Zweitstimmen für | | | | Von 100 | | | | | | | | Lfd Nr |
|------------------|---------------|--------------|--------------|---|--|--|-------------|------------|------------|------------|------------|-----------|
| F. D. P | Sonstige | darunter | | deutschen Einwohnern waren wahl- berechtigt | Zweit- stimmen waren ungültig | gültigen Zweitstimmen wurden abgegeben für | | | | | | |
| | | DKP | NPD | | | SPD | CDU, CSU 2) | F. D. P | Sonstige | darunter | | |
| | | | | | | | | | | DKP | NPD | |
| 6 | 1 | — | 1 | 65 | 1,0 | 34,8 | 62,9 | 2,0 | 0,3 | — | 0,3 | 377 |
| 105 | 70 | 1 | 67 | 66 | 0,8 | 18,2 | 77,4 | 2,7 | 1,8 | 0,0 | 1,7 | |
| 2 135 | 471 | 73 | 380 | 70 | 1,1 | 31,1 | 63,8 | 4,2 | 0,9 | 0,1 | 0,8 | |
| 2 246 | 542 | 74 | 448 | 69 | 1,1 | 30,1 | 64,8 | 4,1 | 1,0 | 0,1 | 0,8 | |
| 4 221 | 681 | 173 | 467 | 77 | 1,1 | 50,2 | 43,6 | 5,3 | 0,9 | 0,2 | 0,6 | 378 |
| 1 633 | 276 | 81 | 175 | 73 | 1,2 | 45,6 | 50,8 | 3,1 | 0,5 | 0,2 | 0,3 | |
| 21 | 2 | — | 1 | 74 | 1,2 | 51,7 | 43,8 | 4,2 | 0,4 | — | 0,2 | 379 |
| 1 654 | 278 | 81 | 176 | 73 | 1,2 | 45,6 | 50,7 | 3,1 | 0,5 | 0,2 | 0,3 | |
| 2 385 | 793 | 97 | 678 | 74 | 1,0 | 47,7 | 46,1 | 4,6 | 1,5 | 0,2 | 1,3 | 380 |
| 289 | 50 | 3 | 45 | 71 | 1,0 | 23,3 | 73,1 | 3,0 | 0,5 | 0,0 | 0,5 | 381 |
| 8 | 3 | — | 3 | 77 | 1,4 | 66,2 | 30,7 | 2,2 | 0,8 | — | 0,8 | |
| 1 416 | 262 | 48 | 195 | 73 | 0,9 | 39,1 | 56,1 | 4,0 | 0,7 | 0,1 | 0,6 | |
| 1 713 | 315 | 51 | 243 | 72 | 0,9 | 36,0 | 59,5 | 3,8 | 0,7 | 0,1 | 0,5 | |
| 2 481 | 437 | 86 | 331 | 78 | 1,1 | 51,9 | 42,0 | 5,2 | 0,9 | 0,2 | 0,7 | 382 |
| 972 | 191 | 59 | 119 | 80 | 1,0 | 52,3 | 42,0 | 4,8 | 0,9 | 0,3 | 0,6 | |
| 3 453 | 628 | 145 | 450 | 78 | 1,1 | 52,0 | 42,0 | 5,1 | 0,9 | 0,2 | 0,7 | |
| 33 828 | 6 807 | 1 291 | 5 171 | 74 | 1,0 | 43,2 | 50,9 | 4,9 | 1,0 | 0,2 | 0,7 | |
| 10 682 | 1 837 | 397 | 1 319 | 77 | 0,8 | 45,5 | 46,7 | 6,6 | 1,1 | 0,2 | 0,8 | |
| 23 146 | 4 970 | 894 | 3 852 | 73 | 1,1 | 42,6 | 52,2 | 4,3 | 0,9 | 0,2 | 0,7 | |
| 1 992 | 343 | 64 | 262 | 75 | 0,7 | 42,3 | 48,8 | 7,6 | 1,3 | 0,2 | 1,0 | 383 |
| 7 619 | 561 | 124 | 395 | 70 | 0,6 | 46,4 | 39,5 | 13,1 | 1,0 | 0,2 | 0,7 | 384 |
| 4 766 | 1 023 | 313 | 663 | 80 | 0,7 | 54,9 | 36,3 | 7,2 | 1,5 | 0,5 | 1,0 | 385 |
| 15 287 | 2 386 | 774 | 1 446 | 79 | 0,6 | 49,0 | 39,7 | 9,8 | 1,5 | 0,5 | 0,9 | 386 |
| 13 997 | 2 486 | 717 | 1 631 | 79 | 0,6 | 54,8 | 35,6 | 8,2 | 1,5 | 0,4 | 1,0 | |
| 29 284 | 4 872 | 1 491 | 3 077 | 79 | 0,6 | 52,0 | 37,5 | 9,0 | 1,5 | 0,5 | 0,9 | |
| 1 784 | 319 | 67 | 227 | 75 | 0,8 | 45,5 | 44,2 | 8,8 | 1,6 | 0,3 | 1,1 | 387 |
| 3 801 | 772 | 63 | 673 | 70 | 1,1 | 30,7 | 59,2 | 8,4 | 1,7 | 0,1 | 1,5 | 388 |
| 136 | 42 | 1 | 40 | 64 | 0,8 | 24,9 | 65,9 | 7,0 | 2,2 | 0,1 | 2,1 | |
| 3 118 | 486 | 73 | 387 | 72 | 1,1 | 26,7 | 65,8 | 6,5 | 1,0 | 0,2 | 0,8 | |
| 7 055 | 1 300 | 137 | 1 100 | 71 | 1,1 | 28,6 | 62,7 | 7,4 | 1,4 | 0,1 | 1,2 | |
| 1 115 | 310 | 37 | 259 | 68 | 1,3 | 36,3 | 58,9 | 3,8 | 1,0 | 0,1 | 0,9 | 389 |
| 1 961 | 198 | 34 | 152 | 70 | 0,9 | 43,6 | 46,4 | 9,1 | 0,9 | 0,2 | 0,7 | |
| 5 | 1 | — | 1 | 65 | — | 23,9 | 69,6 | 5,4 | 1,1 | — | 1,1 | |
| 3 081 | 509 | 71 | 412 | 69 | 1,1 | 39,3 | 53,7 | 6,0 | 1,0 | 0,1 | 0,8 | |
| 529 | 89 | 20 | 63 | 77 | 0,7 | 49,9 | 41,0 | 7,8 | 1,3 | 0,3 | 0,9 | 390 |
| 3 325 | 604 | 80 | 490 | 76 | 0,8 | 47,0 | 44,1 | 7,6 | 1,4 | 0,2 | 1,1 | |
| 3 854 | 693 | 100 | 553 | 76 | 0,8 | 47,4 | 43,7 | 7,6 | 1,4 | 0,2 | 1,1 | |
| 54 | 17 | 2 | 14 | 74 | 1,4 | 39,4 | 56,2 | 3,4 | 1,1 | 0,1 | 0,9 | 391 |
| 9 | 5 | 1 | 3 | 72 | 2,3 | 33,3 | 62,0 | 3,0 | 1,7 | 0,3 | 1,0 | |
| 25 | 1 | 1 | — | 72 | 2,0 | 22,7 | 69,7 | 7,3 | 0,3 | 0,3 | — | |
| 6 205 | 1 144 | 195 | 904 | 74 | 1,0 | 45,5 | 45,8 | 7,3 | 1,3 | 0,2 | 1,1 | |
| 6 293 | 1 167 | 199 | 921 | 74 | 1,0 | 45,3 | 46,2 | 7,2 | 1,3 | 0,2 | 1,1 | |
| 2 429 | 271 | 30 | 235 | 73 | 1,2 | 32,2 | 55,2 | 11,4 | 1,3 | 0,1 | 1,1 | 392 |
| 2 363 | 451 | 45 | 394 | 73 | 1,1 | 30,6 | 60,5 | 7,4 | 1,4 | 0,1 | 1,2 | |
| 4 792 | 722 | 75 | 629 | 73 | 1,1 | 31,3 | 58,4 | 9,0 | 1,4 | 0,1 | 1,2 | |
| 2 381 | 526 | 80 | 412 | 69 | 1,1 | 42,9 | 49,1 | 6,5 | 1,4 | 0,2 | 1,1 | 393 |
| 848 | 180 | 23 | 150 | 69 | 1,2 | 24,5 | 70,4 | 4,2 | 0,9 | 0,1 | 0,7 | |
| 3 229 | 706 | 103 | 562 | 69 | 1,1 | 36,4 | 56,7 | 5,7 | 1,2 | 0,2 | 1,0 | |
| 3 504 | 531 | 109 | 386 | 72 | 1,2 | 37,2 | 55,5 | 6,3 | 1,0 | 0,2 | 0,7 | 394 |
| 77 253 | 12 746 | 2 853 | 9 187 | 75 | 0,8 | 44,6 | 45,9 | 8,1 | 1,3 | 0,3 | 1,0 | |
| 45 445 | 7 118 | 2 059 | 4 624 | 78 | 0,6 | 51,0 | 38,5 | 9,1 | 1,4 | 0,4 | 0,9 | |
| 31 808 | 5 628 | 794 | 4 563 | 72 | 1,1 | 37,5 | 54,2 | 7,1 | 1,2 | 0,2 | 1,0 | |
| 2 265 | 369 | 56 | 278 | 78 | 1,0 | 43,2 | 49,4 | 6,4 | 1,0 | 0,2 | 0,8 | 395 |
| 2 507 | 435 | 118 | 295 | 81 | 0,7 | 49,4 | 43,1 | 6,4 | 1,1 | 0,3 | 0,8 | 396 |
| 6 161 | 639 | 179 | 393 | 75 | 0,6 | 40,1 | 50,6 | 8,4 | 0,9 | 0,2 | 0,5 | 397 |
| 2 604 | 450 | 81 | 325 | 69 | 1,4 | 42,3 | 52,3 | 4,6 | 0,8 | 0,1 | 0,6 | 398 |
| 1 563 | 281 | 61 | 197 | 71 | 1,2 | 33,9 | 60,5 | 4,7 | 0,8 | 0,2 | 0,6 | |
| 4 167 | 731 | 142 | 522 | 70 | 1,3 | 39,2 | 55,4 | 4,6 | 0,8 | 0,2 | 0,6 | |
| 1 859 | 252 | 56 | 156 | 71 | 0,9 | 26,1 | 68,2 | 5,0 | 0,7 | 0,2 | 0,4 | 399 |
| 1 272 | 268 | 32 | 220 | 69 | 1,1 | 24,7 | 70,0 | 4,4 | 0,9 | 0,1 | 0,8 | |
| 3 131 | 520 | 88 | 376 | 70 | 1,0 | 25,5 | 69,0 | 4,7 | 0,8 | 0,1 | 0,6 | |
| 2 971 | 493 | 72 | 396 | 69 | 1,0 | 31,1 | 62,0 | 5,9 | 1,0 | 0,1 | 0,8 | 400 |
| 2 | — | — | — | 56 | 3,6 | 3,7 | 92,6 | 3,7 | — | — | — | |
| 2 973 | 493 | 72 | 396 | 69 | 1,0 | 31,1 | 62,0 | 5,9 | 1,0 | 0,1 | 0,8 | |
| 109 | 2 | — | 2 | 70 | 1,4 | 27,9 | 49,6 | 22,1 | 0,4 | — | 0,4 | 401 |
| 229 | 70 | 5 | 62 | 70 | 1,2 | 28,9 | 64,2 | 5,3 | 1,6 | 0,1 | 1,4 | |
| 3 055 | 775 | 67 | 653 | 71 | 1,0 | 36,0 | 55,3 | 6,9 | 1,7 | 0,2 | 1,5 | |
| 3 393 | 847 | 72 | 717 | 71 | 1,0 | 35,3 | 56,1 | 6,9 | 1,7 | 0,1 | 1,5 | |
| 3 650 | 585 | 141 | 397 | 71 | 1,1 | 32,7 | 61,8 | 4,7 | 0,8 | 0,2 | 0,5 | 402 |
| 3 212 | 462 | 105 | 328 | 70 | 1,1 | 35,8 | 58,3 | 5,2 | 0,7 | 0,2 | 0,5 | 403 |
| 160 | 30 | 6 | 19 | 72 | 1,6 | 37,1 | 58,3 | 3,9 | 0,7 | 0,1 | 0,5 | |
| 3 372 | 492 | 111 | 347 | 70 | 1,1 | 35,9 | 58,3 | 5,1 | 0,7 | 0,2 | 0,5 | |

2. Stimmabgabe in den kreisfreien

| Lfd. Nr. | Kreisfreie Stadt, Landkreis | Zum Wahlkreis gehörend | Zweitstimmen | | | | Gültige | | |
|--------------|------------------------------|------------------------|---------------------------------------|-----------------|------------|----------|------------|------------|-------------|
| | | | Deutsche Bevölkerung 1) am 31.12.1972 | Wahlberechtigte | insgesamt | ungültig | gültig | SPD | CDU, CSU 2) |
| Bay | | | | | | | | | |
| | RB Unterfranken | | | | | | | | |
| | Landkreise | | | | | | | | |
| 404 | Rhon - Grabfeld | 234 | 76 900 | 53 861 | 49 399 | 547 | 48 852 | 12 768 | 33 382 |
| 405 | Schweinfurt | 234 | 4 000 | 2 606 | 2 266 | 25 | 2 241 | 621 | 1 459 |
| | | 235 | 3 200 | 2 189 | 2 129 | 15 | 2 114 | 230 | 1 846 |
| | | 236 | 91 400 | 62 501 | 58 216 | 631 | 57 585 | 16 711 | 38 234 |
| | | 234 - 236 | 98 600 | 67 296 | 62 611 | 671 | 61 940 | 17 562 | 41 539 |
| 406 | Würzburg | 235 | 10 400 | 7 166 | 6 557 | 79 | 6 478 | 1 576 | 4 494 |
| | | 236 | 3 000 | 2 149 | 2 002 | 25 | 1 977 | 505 | 1 393 |
| | | 237 | 124 700 | 86 516 | 80 253 | 807 | 79 446 | 31 356 | 43 207 |
| | | 235 - 237 | 138 100 | 95 831 | 88 812 | 911 | 87 901 | 33 437 | 49 094 |
| | Zusammen | X | 1 156 500 | 823 609 | 753 775 | 7 724 | 746 051 | 262 126 | 436 284 |
| | Kreisfreie Städte | X | 214 100 | 164 670 | 148 845 | 1 044 | 147 801 | 63 983 | 71 442 |
| | Landkreise | X | 942 400 | 658 939 | 604 930 | 6 680 | 598 250 | 198 143 | 364 842 |
| | RB Schwaben | | | | | | | | |
| | Kreisfreie Städte | | | | | | | | |
| 407 | Augsburg | 238 *) | 233 000 | 183 123 | 162 716 | 1 247 | 161 469 | 75 724 | 74 148 |
| 408 | Kaufbeuren | 242 | 40 900 | 30 588 | 27 821 | 198 | 27 623 | 9 637 | 15 860 |
| 409 | Kempten (Allgäu) | 243 | 52 700 | 41 591 | 37 072 | 274 | 36 798 | 15 723 | 17 552 |
| 410 | Memmingen | 242 | 31 800 | 24 757 | 22 278 | 189 | 22 089 | 9 739 | 10 451 |
| | Landkreise | | | | | | | | |
| 411 | Aichach - Friedberg | 201 | 800 | 576 | 522 | 5 | 517 | 97 | 404 |
| | | 202 | 37 200 | 25 393 | 23 376 | 225 | 23 151 | 4 995 | 17 282 |
| | | 239 | 46 300 | 32 363 | 29 517 | 260 | 29 257 | 9 770 | 17 967 |
| | | 240 | 600 | 413 | 384 | 5 | 379 | 31 | 336 |
| | | 201/202/239/240 | 84 900 | 58 745 | 53 799 | 495 | 53 304 | 14 893 | 35 989 |
| 412 | Augsburg | 239 | 157 100 | 111 959 | 100 839 | 942 | 99 897 | 33 329 | 60 576 |
| | | 240 | 5 300 | 3 790 | 3 475 | 35 | 3 440 | 843 | 2 470 |
| | | 242 | 200 | 181 | 164 | 2 | 162 | 7 | 152 |
| | | 239/240/242 | 162 500 | 115 930 | 104 478 | 979 | 103 499 | 34 179 | 63 198 |
| 413 | Dillingen a d Donau | 239 | 14 400 | 10 269 | 9 205 | 151 | 9 054 | 2 094 | 6 389 |
| | | 240 | 62 400 | 43 797 | 39 544 | 465 | 39 079 | 12 790 | 24 466 |
| | | 239/240 | 76 700 | 54 066 | 48 749 | 616 | 48 133 | 14 884 | 30 855 |
| 414 | Donau - Ries | 232 | 200 | 154 | 122 | 3 | 119 | 35 | 73 |
| | | 240 | 115 700 | 81 235 | 72 949 | 843 | 72 106 | 21 790 | 46 449 |
| | | 232/240 | 115 900 | 81 390 | 73 071 | 846 | 72 225 | 21 825 | 46 522 |
| 415 | Gunzburg | 239 | 400 | 288 | 257 | 1 | 256 | 35 | 211 |
| | | 241 | 100 100 | 69 823 | 62 888 | 676 | 62 212 | 20 011 | 39 029 |
| | | 239/241 | 100 500 | 70 116 | 63 145 | 677 | 62 468 | 20 046 | 39 240 |
| 416 | Lindau (Bodensee) | 243 | 64 400 | 47 900 | 43 146 | 398 | 42 748 | 14 292 | 25 017 |
| 417 | Neu - Ulm | 241 | 123 000 | 87 971 | 80 023 | 751 | 79 272 | 30 728 | 42 393 |
| 418 | Oberallgäu | 243 | 117 700 | 82 880 | 74 394 | 632 | 73 762 | 22 408 | 46 029 |
| 419 | Ostallgäu | 242 | 67 200 | 48 435 | 43 866 | 365 | 43 501 | 10 848 | 30 373 |
| | | 243 | 35 200 | 26 628 | 23 501 | 152 | 23 349 | 6 946 | 14 854 |
| | | 242/243 | 102 400 | 75 063 | 67 367 | 517 | 66 850 | 17 794 | 45 227 |
| 420 | Unterallgäu | 241 | 8 400 | 6 320 | 5 539 | 52 | 5 487 | 1 087 | 4 165 |
| | | 242 | 103 900 | 73 135 | 65 785 | 670 | 65 115 | 14 463 | 46 681 |
| | | 241/242 | 112 300 | 79 455 | 71 324 | 722 | 70 602 | 15 550 | 50 846 |
| | Zusammen | X | 1 418 800 | 1 033 575 | 929 383 | 8 541 | 920 842 | 317 422 | 543 327 |
| | Kreisfreie Städte | X | 358 400 | 280 059 | 249 887 | 1 908 | 247 979 | 110 823 | 118 011 |
| | Landkreise | X | 1 060 400 | 753 516 | 679 496 | 6 633 | 672 863 | 206 599 | 425 316 |
| | Land insgesamt | 200 - 243 | 10 176 700 | 7 375 146 | 6 626 216 | 62 426 | 6 563 790 | 2 483 136 | 3 615 183 |
| | Kreisfreie Städte | X | 3 152 400 | 2 370 128 | 2 107 965 | 13 776 | 2 094 189 | 974 112 | 922 022 |
| | Landkreise | X | 7 024 300 | 5 005 018 | 4 518 251 | 48 650 | 4 469 601 | 1 509 024 | 2 693 161 |
| Saar | | | | | | | | | |
| 421 | Kreisfreie Stadt Saarbrücken | 244 | 117 000 | 91 732 | 81 707 | 915 | 80 792 | 40 092 | 30 377 |
| | Landkreise | | | | | | | | |
| 422 | Homburg | 248 | 77 500 | 56 840 | 53 071 | 793 | 52 278 | 25 883 | 21 555 |
| 423 | Merzig - Wadern | 246 | 99 800 | 70 282 | 65 924 | 1 067 | 64 857 | 28 798 | 31 387 |
| 424 | Ottweiler | 247 | 104 700 | 77 038 | 72 242 | 1 142 | 71 100 | 34 798 | 31 032 |
| | | 248 | 58 200 | 44 517 | 40 764 | 591 | 40 173 | 22 968 | 13 566 |
| | | 247/248 | 162 800 | 121 555 | 113 006 | 1 733 | 111 273 | 57 766 | 44 598 |
| 425 | Saarbrücken | 244 | 83 100 | 62 187 | 57 670 | 752 | 56 918 | 28 132 | 21 724 |
| | | 245 | 170 700 | 127 733 | 118 889 | 1 666 | 117 223 | 57 485 | 49 222 |
| | | 244/245 | 253 900 | 189 920 | 176 559 | 2 418 | 174 141 | 85 617 | 70 946 |
| 426 | Saarlouis | 245 | 41 400 | 30 482 | 28 539 | 448 | 28 091 | 13 566 | 12 508 |
| | | 246 | 128 000 | 92 873 | 86 353 | 1 268 | 85 085 | 38 583 | 40 738 |
| | | 247 | 28 500 | 20 061 | 18 708 | 404 | 18 304 | 7 584 | 9 595 |
| | | 245 - 247 | 197 900 | 143 416 | 133 600 | 2 120 | 131 480 | 59 733 | 62 841 |
| 427 | Sankt Ingbert | 246 | 78 800 | 57 494 | 54 084 | 924 | 53 160 | 23 850 | 24 862 |
| 428 | Sankt Wendel | 247 | 92 000 | 66 366 | 62 959 | 1 028 | 61 931 | 28 062 | 30 389 |
| | Land insgesamt | 244 - 248 | 1 079 700 | 797 605 | 740 910 | 10 998 | 729 912 | 349 801 | 316 955 |
| | Kreisfreie Stadt | X | 117 000 | 91 732 | 81 707 | 915 | 80 792 | 40 092 | 30 377 |
| | Landkreise | X | 962 700 | 705 873 | 659 203 | 10 083 | 649 120 | 309 709 | 286 578 |
| Bundesgebiet | | | | | | | | | |
| | Insgesamt | 1 - 248 | 56 364 400 | 41 446 302 | 37 761 589 | 301 839 | 37 459 750 | 17 175 169 | 16 806 020 |
| | Kreisfreie Städte | X | 19 437 100 | 13 136 184 | 13 600 058 | 86 308 | 13 513 750 | 7 021 989 | 5 071 768 |
| | Landkreise | X | 36 927 300 | 28 310 118 | 24 161 531 | 215 531 | 23 946 000 | 10 153 180 | 11 734 252 |

*) Verwaltungseinheit bzw. -teil, der zugleich dem Wahlkreis entspricht
 1) Wohnbevölkerung ohne Ausländer — 2) CSU nur in Bayern

Städten und Landkreisen

| Zweitstimmen für | | | | Von 100 | | | | | | | | Lfd Nr. |
|--------------------|----------|----------|---------|---|--|--|-------------|-------|----------|----------|-----|------------|
| F D P | Sonstige | darunter | | deutschen Einwohnern waren wahl- berechtigt | Zweit- stimmen waren ungültig | gültigen Zweitstimmen wurden abgegeben für | | | | | | |
| | | DKP | NPD | | | SPD | CDU, CSU 2) | F D P | Sonstige | darunter | | |
| | | | | | | | | | | DKP | NPD | |
| 2 378 | 324 | 57 | 242 | 70 | 1,1 | 26,1 | 68,3 | 4,9 | 0,7 | 0,1 | 0,5 | 404 |
| 144 | 17 | 4 | 13 | 65 | 1,1 | 27,7 | 65,1 | 6,4 | 0,8 | 0,2 | 0,6 | 405 |
| 27 | 11 | 3 | 7 | 68 | 0,7 | 10,9 | 87,3 | 1,3 | 0,5 | 0,1 | 0,3 | |
| 2 132 | 508 | 87 | 382 | 68 | 1,1 | 29,0 | 66,4 | 3,7 | 0,9 | 0,2 | 0,7 | |
| 2 303 | 536 | 94 | 402 | 68 | 1,1 | 28,4 | 67,1 | 3,7 | 0,9 | 0,2 | 0,6 | |
| 354 | 54 | 10 | 39 | 69 | 1,2 | 24,3 | 69,4 | 5,5 | 0,8 | 0,2 | 0,6 | 406 |
| 69 | 10 | 1 | 7 | 72 | 1,2 | 25,5 | 70,5 | 3,5 | 0,5 | 0,1 | 0,4 | |
| 4 267 | 616 | 158 | 413 | 69 | 1,0 | 39,5 | 54,4 | 5,4 | 0,8 | 0,2 | 0,5 | |
| 4 690 | 680 | 169 | 459 | 69 | 1,0 | 38,0 | 55,9 | 5,3 | 0,8 | 0,2 | 0,5 | |
| 40 990 | 6 651 | 1 299 | 4 824 | 71 | 1,0 | 35,1 | 58,5 | 5,5 | 0,9 | 0,2 | 0,6 | |
| 10 933 | 1 443 | 353 | 966 | 77 | 0,7 | 43,3 | 48,3 | 7,4 | 1,0 | 0,2 | 0,7 | |
| 30 057 | 5 208 | 946 | 3 858 | 70 | 1,1 | 33,1 | 61,0 | 5,0 | 0,9 | 0,2 | 0,6 | |
| 9 768 | 1 829 | 397 | 1 268 | 79 | 0,8 | 46,9 | 45,9 | 6,0 | 1,1 | 0,2 | 0,8 | 407 |
| 1 725 | 401 | 35 | 335 | 75 | 0,7 | 34,9 | 57,4 | 6,2 | 1,5 | 0,1 | 1,2 | 408 |
| 3 216 | 307 | 67 | 206 | 79 | 0,7 | 42,7 | 47,7 | 8,7 | 0,8 | 0,2 | 0,5 | 409 |
| 1 652 | 247 | 61 | 163 | 78 | 0,8 | 44,1 | 47,3 | 7,5 | 1,1 | 0,3 | 0,7 | 410 |
| 15 | 1 | — | — | 72 | 1,0 | 18,8 | 78,1 | 2,9 | 0,2 | — | — | 411 |
| 678 | 196 | 34 | 143 | 68 | 1,0 | 21,6 | 74,6 | 2,9 | 0,8 | 0,1 | 0,6 | |
| 1 251 | 269 | 47 | 205 | 70 | 0,9 | 33,4 | 61,4 | 4,3 | 0,9 | 0,2 | 0,7 | |
| 2 | 10 | — | 10 | 69 | 1,3 | 8,2 | 88,7 | 0,5 | 2,6 | — | 2,6 | |
| 1 946 | 476 | 81 | 358 | 69 | 0,9 | 27,9 | 67,5 | 3,7 | 0,9 | 0,2 | 0,7 | |
| 4 904 | 1 088 | 160 | 854 | 71 | 0,9 | 33,4 | 60,6 | 4,9 | 1,1 | 0,2 | 0,9 | 412 |
| 95 | 32 | 2 | 27 | 72 | 1,0 | 24,5 | 71,8 | 2,8 | 0,9 | 0,1 | 0,8 | |
| 2 | 1 | — | 1 | 91 | 1,2 | 4,3 | 93,8 | 1,2 | 0,6 | — | 0,6 | |
| 5 001 | 1 121 | 162 | 882 | 71 | 0,9 | 33,0 | 61,1 | 4,8 | 1,1 | 0,2 | 0,9 | |
| 460 | 111 | 13 | 92 | 71 | 1,6 | 23,1 | 70,6 | 5,1 | 1,2 | 0,1 | 1,0 | 413 |
| 1 533 | 290 | 74 | 180 | 70 | 1,2 | 32,7 | 62,6 | 3,9 | 0,7 | 0,2 | 0,5 | |
| 1 993 | 401 | 87 | 272 | 70 | 1,3 | 30,9 | 64,1 | 4,1 | 0,8 | 0,2 | 0,6 | |
| 8 | 3 | — | 3 | 77 | 2,5 | 29,4 | 61,3 | 6,7 | 2,5 | — | 2,5 | 414 |
| 3 228 | 639 | 106 | 481 | 70 | 1,2 | 30,2 | 64,4 | 4,5 | 0,9 | 0,1 | 0,7 | |
| 3 236 | 642 | 106 | 484 | 70 | 1,2 | 30,2 | 64,4 | 4,5 | 0,9 | 0,1 | 0,7 | |
| 10 | — | — | — | 72 | 0,4 | 13,7 | 82,4 | 3,9 | — | — | — | 415 |
| 2 674 | 498 | 60 | 408 | 70 | 1,1 | 32,2 | 62,7 | 4,3 | 0,8 | 0,1 | 0,7 | |
| 2 684 | 498 | 60 | 408 | 70 | 1,1 | 32,1 | 62,8 | 4,3 | 0,8 | 0,1 | 0,7 | |
| 3 101 | 338 | 72 | 228 | 74 | 0,9 | 33,4 | 58,5 | 7,3 | 0,8 | 0,2 | 0,5 | 416 |
| 5 362 | 789 | 134 | 595 | 72 | 0,9 | 38,8 | 53,5 | 6,8 | 1,0 | 0,2 | 0,8 | 417 |
| 4 817 | 508 | 116 | 341 | 70 | 0,8 | 30,4 | 62,4 | 6,5 | 0,7 | 0,2 | 0,5 | 418 |
| 1 849 | 431 | 49 | 342 | 72 | 0,8 | 24,9 | 69,8 | 4,3 | 1,0 | 0,1 | 0,8 | 419 |
| 1 385 | 164 | 43 | 101 | 76 | 0,6 | 29,7 | 63,6 | 5,9 | 0,7 | 0,2 | 0,4 | |
| 3 234 | 595 | 92 | 443 | 73 | 0,8 | 26,6 | 67,7 | 4,8 | 0,9 | 0,1 | 0,7 | |
| 201 | 34 | 5 | 25 | 75 | 0,9 | 19,8 | 75,9 | 3,7 | 0,6 | 0,1 | 0,5 | 420 |
| 2 902 | 1 069 | 80 | 943 | 70 | 1,0 | 22,2 | 71,7 | 4,5 | 1,6 | 0,1 | 1,4 | |
| 3 103 | 1 103 | 85 | 968 | 71 | 1,0 | 22,0 | 72,0 | 4,4 | 1,6 | 0,1 | 1,4 | |
| 50 838 | 9 255 | 1 555 | 6 951 | 73 | 0,9 | 34,5 | 59,0 | 5,5 | 1,0 | 0,2 | 0,8 | |
| 16 361 | 2 784 | 560 | 1 972 | 78 | 0,8 | 44,7 | 47,6 | 6,6 | 1,1 | 0,2 | 0,8 | |
| 34 477 | 6 471 | 995 | 4 979 | 71 | 1,0 | 30,7 | 63,2 | 5,1 | 1,0 | 0,1 | 0,7 | |
| 399 554 | 65 917 | 13 607 | 47 140 | 72 | 0,9 | 37,8 | 55,1 | 6,1 | 1,0 | 0,2 | 0,7 | |
| 174 277 | 23 778 | 6 496 | 15 155 | 75 | 0,7 | 46,5 | 44,0 | 8,3 | 1,1 | 0,3 | 0,7 | |
| 225 277 | 42 139 | 7 111 | 31 985 | 71 | 1,1 | 33,8 | 60,3 | 5,0 | 0,9 | 0,2 | 0,7 | |
| land | | | | | | | | | | | | |
| 8 860 | 1 463 | 604 | 759 | 78 | 1,1 | 49,6 | 37,6 | 11,0 | 1,8 | 0,7 | 0,9 | 421 |
| 4 172 | 668 | 239 | 380 | 73 | 1,5 | 49,5 | 41,2 | 8,0 | 1,3 | 0,5 | 0,7 | 422 |
| 3 836 | 836 | 307 | 478 | 70 | 1,6 | 44,4 | 48,4 | 5,9 | 1,3 | 0,5 | 0,7 | 423 |
| 4 170 | 1 100 | 572 | 474 | 74 | 1,6 | 48,9 | 43,6 | 5,9 | 1,5 | 0,8 | 0,7 | 424 |
| 2 870 | 769 | 464 | 274 | 76 | 1,4 | 57,2 | 33,8 | 7,1 | 1,9 | 1,2 | 0,7 | |
| 7 040 | 1 869 | 1 036 | 748 | 75 | 1,5 | 51,9 | 40,1 | 6,3 | 1,7 | 0,9 | 0,7 | |
| 5 956 | 1 106 | 553 | 511 | 75 | 1,3 | 49,4 | 38,2 | 10,5 | 1,9 | 1,0 | 0,9 | 425 |
| 8 343 | 2 173 | 992 | 1 096 | 75 | 1,4 | 49,0 | 42,0 | 7,1 | 1,9 | 0,8 | 0,9 | |
| 14 299 | 3 279 | 1 545 | 1 607 | 75 | 1,4 | 49,2 | 40,7 | 8,2 | 1,9 | 0,9 | 0,9 | |
| 1 633 | 384 | 148 | 211 | 74 | 1,6 | 48,3 | 44,5 | 5,8 | 1,4 | 0,5 | 0,8 | 426 |
| 4 659 | 1 105 | 439 | 596 | 73 | 1,5 | 45,3 | 47,9 | 5,5 | 1,3 | 0,5 | 0,7 | |
| 858 | 267 | 121 | 135 | 70 | 2,2 | 41,4 | 52,4 | 4,7 | 1,5 | 0,7 | 0,7 | |
| 7 150 | 1 756 | 718 | 942 | 72 | 1,6 | 45,4 | 47,8 | 5,4 | 1,3 | 0,5 | 0,7 | |
| 3 689 | 759 | 359 | 368 | 73 | 1,7 | 44,9 | 46,8 | 6,9 | 1,4 | 0,7 | 0,7 | 427 |
| 2 716 | 764 | 360 | 367 | 72 | 1,6 | 45,3 | 49,1 | 4,4 | 1,2 | 0,6 | 0,6 | 428 |
| 51 762 | 11 394 | 5 158 | 5 649 | 74 | 1,5 | 47,9 | 43,4 | 7,1 | 1,6 | 0,7 | 0,8 | |
| 8 860 | 1 463 | 604 | 759 | 78 | 1,1 | 49,6 | 37,6 | 11,0 | 1,8 | 0,7 | 0,9 | |
| 42 902 | 9 931 | 4 554 | 4 890 | 73 | 1,5 | 47,7 | 44,1 | 6,6 | 1,5 | 0,7 | 0,8 | |
| ohne Berlin | | | | | | | | | | | | |
| 3 129 982 | 348 579 | 113 891 | 207 465 | 74 | 0,8 | 45,8 | 44,9 | 8,4 | 0,9 | 0,3 | 0,6 | |
| 1 287 547 | 132 446 | 56 687 | 64 883 | 68 | 0,6 | 52,0 | 37,5 | 9,5 | 1,0 | 0,4 | 0,5 | |
| 1 842 435 | 216 133 | 57 204 | 142 582 | 77 | 0,9 | 42,4 | 49,0 | 7,7 | 0,9 | 0,2 | 0,6 | |

3. Stimmabgabe der Briefwähler in den kreisfreien Städten und Landkreisen

| Lfd Nr | Kreisfreie Stadt, Landkreis | Zweitstimmen | | | Davon für | | | | | |
|-----------------------------|--------------------------------|----------------|------------|----------------|---------------|---------------|---------------|--------------|------------|------------|
| | | insgesamt | ungültig | gültig | SPD | CDU, CSU | F D P | Sonstige | darunter | |
| | | | | | | | | | DKP | NPD |
| Schleswig - Holstein | | | | | | | | | | |
| Kreisfreie Städte | | | | | | | | | | |
| 1 | Flensburg | 5 437 | 40 | 5 397 | 2 693 | 1 960 | 689 | 55 | 25 | 26 |
| 2 | Kiel | 13 806 | 91 | 13 715 | 6 469 | 5 517 | 1 629 | 100 | 38 | 50 |
| 3 | Lubeck | 10 287 | 49 | 10 238 | 4 706 | 4 062 | 1 347 | 123 | 42 | 70 |
| 4 | Neumünster | 3 873 | 19 | 3 854 | 1 776 | 1 693 | 364 | 21 | 11 | 8 |
| Kreise | | | | | | | | | | |
| 5 | Dithmarschen | 6 076 | 21 | 6 055 | 2 597 | 2 730 | 677 | 51 | 18 | 32 |
| 6 | Flensburg - Land | 2 860 | 8 | 2 852 | 1 237 | 1 214 | 372 | 29 | 10 | 19 |
| 7 | Herzogtum Lauenburg | 6 526 | 26 | 6 500 | 2 706 | 2 964 | 780 | 50 | 29 | 14 |
| 8 | Nordfriesland | 9 516 | 28 | 9 488 | 4 043 | 4 073 | 1 271 | 101 | 56 | 38 |
| 9 | Ostholstein | 9 809 | 36 | 9 773 | 4 077 | 4 424 | 1 161 | 111 | 38 | 62 |
| 10 | Pinneberg | 10 615 | 32 | 10 583 | 4 436 | 4 685 | 1 377 | 85 | 40 | 35 |
| 11 | Plön | 5 495 | 15 | 5 480 | 2 308 | 2 555 | 549 | 68 | 32 | 26 |
| 12 | Rendsburg Eckernförde | 9 509 | 41 | 9 468 | 3 902 | 4 384 | 1 093 | 89 | 33 | 50 |
| 13 | Schleswig | 5 436 | 120 | 5 316 | 2 289 | 2 383 | 598 | 46 | 9 | 34 |
| 14 | Segeberg | 6 112 | 19 | 6 093 | 2 569 | 2 621 | 853 | 50 | 19 | 22 |
| 15 | Steinburg | 5 910 | 27 | 5 883 | 2 500 | 2 692 | 621 | 70 | 28 | 33 |
| 16 | Stormarn | 6 411 | 42 | 6 369 | 2 566 | 2 850 | 889 | 64 | 32 | 25 |
| | Land insgesamt | 117 678 | 614 | 117 064 | 50 874 | 50 807 | 14 270 | 1 113 | 460 | 544 |
| | Kreisfreie Städte | 33 403 | 199 | 33 204 | 15 644 | 13 232 | 4 029 | 299 | 116 | 154 |
| | Kreise | 84 275 | 415 | 83 860 | 35 230 | 37 575 | 10 241 | 814 | 344 | 390 |
| Hamburg | | | | | | | | | | |
| 17 | Land insgesamt | 88 774 | 346 | 88 428 | 40 380 | 34 413 | 12 658 | 977 | 474 | 370 |
| Niedersachsen | | | | | | | | | | |
| RB Hannover | | | | | | | | | | |
| Kreisfreie Städte | | | | | | | | | | |
| 18 | Hamel | 2 392 | 16 | 2 376 | 943 | 1 027 | 379 | 27 | 15 | 12 |
| 19 | Hannover | 31 506 | 261 | 31 245 | 14 189 | 12 272 | 4 474 | 310 | 160 | 123 |
| Landkreise | | | | | | | | | | |
| 20 | Grafschaft Diepholz | 3 043 | 12 | 3 031 | 1 206 | 1 370 | 426 | 29 | 15 | 13 |
| 21 | Grafschaft Hoya | 3 919 | 46 | 3 873 | 1 500 | 1 868 | 479 | 26 | 12 | 12 |
| 22 | Grafschaft Schaumburg | 4 219 | 19 | 4 200 | 1 926 | 1 743 | 492 | 39 | 21 | 15 |
| 23 | Hamel - Pyrmont | 4 595 | 16 | 4 579 | 1 941 | 2 094 | 519 | 25 | 13 | 11 |
| 24 | Hannover | 12 006 | 45 | 11 961 | 5 914 | 4 369 | 1 594 | 84 | 40 | 36 |
| 25 | Neustadt am Rübenberge | 4 804 | 22 | 4 782 | 2 266 | 1 856 | 614 | 46 | 26 | 16 |
| 26 | Nienburg (Weser) | 3 929 | 28 | 3 901 | 1 706 | 1 720 | 443 | 32 | 12 | 17 |
| 27 | Schaumburg - Lippe | 4 438 | 24 | 4 414 | 2 222 | 1 586 | 562 | 44 | 29 | 14 |
| 28 | Springe | 3 487 | 16 | 3 471 | 1 640 | 1 457 | 344 | 30 | 11 | 18 |
| | Zusammen | 78 338 | 505 | 77 833 | 35 453 | 31 362 | 10 326 | 692 | 354 | 287 |
| | Kreisfreie Städte | 33 898 | 277 | 33 621 | 15 132 | 13 299 | 4 853 | 337 | 175 | 135 |
| | Landkreise | 44 440 | 228 | 44 212 | 20 321 | 18 063 | 5 473 | 355 | 179 | 152 |
| RB Hildesheim | | | | | | | | | | |
| Kreisfreie Stadt | | | | | | | | | | |
| 29 | Hildesheim | 5 208 | 25 | 5 183 | 2 140 | 2 313 | 680 | 50 | 22 | 25 |
| Landkreise | | | | | | | | | | |
| 30 | Alfeld (Leine) | 4 107 | 18 | 4 089 | 2 189 | 1 491 | 369 | 40 | 19 | 15 |
| 31 | Duderstadt | 2 040 | 18 | 2 022 | 464 | 1 411 | 138 | 9 | 4 | 5 |
| 32 | Einbeck | 2 006 | 18 | 1 988 | 823 | 895 | 257 | 13 | 5 | 7 |
| 33 | Göttingen | 9 103 | 48 | 9 055 | 3 813 | 3 386 | 1 747 | 109 | 60 | 42 |
| | dar Göttingen, Stadt | 7 258 | 46 | 7 212 | 2 975 | 2 691 | 1 461 | 85 | 50 | 30 |
| 34 | Hildesheim - Marienburg | 5 418 | 18 | 5 400 | 2 389 | 2 550 | 422 | 39 | 22 | 13 |
| 35 | Holtzminde | 4 378 | 15 | 4 363 | 2 162 | 1 691 | 475 | 35 | 14 | 20 |
| 36 | Münden | 2 259 | 12 | 2 247 | 999 | 909 | 311 | 28 | 13 | 11 |
| 37 | Northem | 4 710 | 30 | 4 680 | 2 233 | 1 890 | 515 | 42 | 14 | 23 |
| 38 | Osterode am Harz | 6 183 | 19 | 6 164 | 2 885 | 2 584 | 641 | 54 | 16 | 36 |
| 39 | Peine | 4 171 | 14 | 4 157 | 2 062 | 1 680 | 378 | 37 | 22 | 13 |
| | Zusammen | 49 583 | 235 | 49 348 | 22 159 | 20 800 | 5 933 | 456 | 211 | 210 |
| | Kreisfreie Stadt | 5 208 | 25 | 5 183 | 2 140 | 2 313 | 680 | 50 | 22 | 25 |
| | Landkreise | 44 375 | 210 | 44 165 | 20 019 | 18 487 | 5 253 | 406 | 189 | 185 |
| RB Lüneburg | | | | | | | | | | |
| Kreisfreie Städte | | | | | | | | | | |
| 40 | Celle | 3 741 | 35 | 3 706 | 1 466 | 1 730 | 475 | 35 | 24 | 8 |
| 41 | Lüneburg | 3 783 | 12 | 3 771 | 1 568 | 1 602 | 563 | 38 | 22 | 11 |
| 42 | Wolfsburg | 6 281 | 32 | 6 249 | 2 881 | 2 556 | 745 | 67 | 34 | 32 |

3. Stimmabgabe der Briefwähler in den kreisfreien Städten und Landkreisen

| Lfd. Nr. | Kreisfreie Stadt, Landkreis | Zweitstimmen | | | Davon für | | | | | |
|-------------------|-----------------------------|---------------|------------|---------------|---------------|---------------|--------------|------------|------------|------------|
| | | insgesamt | ungültig | gültig | SPD | CDU, CSU | F.D.P. | Sonstige | darunter | |
| | | | | | | | | | DKP | NPD |
| Niedersachsen | | | | | | | | | | |
| RB Lüneburg | | | | | | | | | | |
| Landkreise | | | | | | | | | | |
| 43 | Burgdorf | 6 749 | 39 | 6 710 | 3 027 | 2 828 | 780 | 75 | 30 | 36 |
| 44 | Celle | 4 982 | 23 | 4 959 | 2 060 | 2 255 | 578 | 66 | 26 | 34 |
| 45 | Fallingb.ostel | 2 090 | 10 | 2 080 | 952 | 843 | 265 | 20 | 8 | 11 |
| 46 | Gifhorn | 6 566 | 39 | 6 527 | 2 823 | 2 983 | 671 | 50 | 21 | 25 |
| 47 | Harburg | 7 357 | 27 | 7 330 | 2 869 | 3 448 | 956 | 57 | 20 | 32 |
| 48 | Luchow - Dannenberg | 2 524 | 8 | 2 516 | 948 | 1 261 | 294 | 13 | 5 | 8 |
| 49 | Lüneburg | 1 951 | 7 | 1 944 | 852 | 861 | 213 | 18 | 11 | 5 |
| 50 | Soltau | 3 013 | 16 | 2 997 | 1 181 | 1 461 | 325 | 30 | 1 | 26 |
| 51 | Uelzen | 4 869 | 24 | 4 845 | 1 966 | 2 208 | 604 | 67 | 30 | 36 |
| | Zusammen | 53 906 | 272 | 53 634 | 22 593 | 24 036 | 6 469 | 536 | 232 | 264 |
| | Kreisfreie Städte | 13 805 | 79 | 13 726 | 5 915 | 5 888 | 1 783 | 140 | 80 | 51 |
| | Landkreise | 40 101 | 193 | 39 908 | 16 678 | 18 148 | 4 686 | 396 | 152 | 213 |
| RB Stade | | | | | | | | | | |
| Kreisfreie Stadt | | | | | | | | | | |
| 52 | Cuxhaven | 3 046 | 15 | 3 031 | 1 483 | 1 121 | 394 | 33 | 19 | 10 |
| Landkreise | | | | | | | | | | |
| 53 | Bremervorde | 1 990 | 4 | 1 986 | 867 | 827 | 264 | 28 | 7 | 20 |
| 54 | Land Hadeln | 1 712 | 3 | 1 709 | 741 | 774 | 177 | 17 | 9 | 8 |
| 55 | Osterholz | 2 640 | 14 | 2 626 | 1 214 | 1 048 | 337 | 27 | 17 | 9 |
| 56 | Rotenburg (Wumme) | 2 284 | 8 | 2 276 | 1 034 | 963 | 251 | 28 | 8 | 13 |
| 57 | Stade | 6 180 | 15 | 6 165 | 2 617 | 2 721 | 769 | 58 | 24 | 30 |
| 58 | Verden | 4 925 | 26 | 4 899 | 2 231 | 2 010 | 616 | 42 | 23 | 15 |
| 59 | Wesermünde | 2 658 | 6 | 2 652 | 1 161 | 1 163 | 298 | 30 | 19 | 7 |
| | Zusammen | 25 435 | 91 | 25 344 | 11 348 | 10 627 | 3 106 | 263 | 126 | 112 |
| | Kreisfreie Stadt | 3 046 | 15 | 3 031 | 1 483 | 1 121 | 394 | 33 | 19 | 10 |
| | Landkreise | 22 389 | 76 | 22 313 | 9 865 | 9 506 | 2 712 | 230 | 107 | 102 |
| RB Osnabrück | | | | | | | | | | |
| Kreisfreie Stadt | | | | | | | | | | |
| 60 | Osnabrück | 7 776 | 47 | 7 729 | 3 325 | 3 339 | 983 | 82 | 41 | 36 |
| Landkreise | | | | | | | | | | |
| 61 | Aschendorf - Hummling | 2 535 | 27 | 2 508 | 568 | 1 779 | 140 | 21 | 11 | 8 |
| 62 | Grafschaft Bentheim | 3 686 | 29 | 3 657 | 1 637 | 1 482 | 497 | 41 | 21 | 14 |
| 63 | Lingen | 3 321 | 15 | 3 306 | 941 | 2 100 | 245 | 20 | 11 | 7 |
| 64 | Meppen | 2 767 | 9 | 2 758 | 816 | 1 715 | 195 | 32 | 15 | 11 |
| 65 | Osnabrück | 10 829 | 47 | 10 782 | 3 938 | 5 727 | 1 028 | 89 | 38 | 43 |
| | Zusammen | 30 914 | 174 | 30 740 | 11 225 | 16 142 | 3 088 | 285 | 137 | 119 |
| | Kreisfreie Stadt | 7 776 | 47 | 7 729 | 3 325 | 3 339 | 983 | 82 | 41 | 36 |
| | Landkreise | 23 138 | 127 | 23 011 | 7 900 | 12 803 | 2 105 | 203 | 96 | 83 |
| RB Aurich | | | | | | | | | | |
| Kreisfreie Stadt | | | | | | | | | | |
| 66 | Emden | 2 736 | 17 | 2 719 | 1 559 | 829 | 291 | 40 | 30 | 10 |
| Landkreise | | | | | | | | | | |
| 67 | Aurich (Ostfriesland) | 2 086 | 10 | 2 076 | 941 | 862 | 256 | 17 | 14 | 2 |
| 68 | Leer | 5 395 | 16 | 5 379 | 2 599 | 2 153 | 570 | 57 | 36 | 20 |
| 69 | Norden | 5 147 | 28 | 5 119 | 2 634 | 1 909 | 532 | 44 | 16 | 25 |
| 70 | Wittmund | 2 013 | 17 | 1 996 | 860 | 849 | 269 | 18 | 5 | 12 |
| | Zusammen | 17 377 | 88 | 17 289 | 8 593 | 6 602 | 1 918 | 176 | 101 | 69 |
| | Kreisfreie Stadt | 2 736 | 17 | 2 719 | 1 559 | 829 | 291 | 40 | 30 | 10 |
| | Landkreise | 14 641 | 71 | 14 570 | 7 034 | 5 773 | 1 627 | 136 | 71 | 59 |
| VB Braunschweig | | | | | | | | | | |
| Kreisfreie Städte | | | | | | | | | | |
| 71 | Braunschweig | 13 452 | 97 | 13 355 | 5 985 | 5 472 | 1 793 | 105 | 53 | 48 |
| 72 | Salzgitter | 5 579 | 34 | 5 545 | 2 967 | 2 022 | 515 | 41 | 23 | 15 |
| Landkreise | | | | | | | | | | |
| 73 | Braunschweig | 3 413 | 4 | 3 409 | 1 521 | 1 435 | 432 | 21 | 13 | 5 |
| 74 | Gandersheim | 4 004 | 14 | 3 990 | 1 952 | 1 643 | 368 | 27 | 16 | 8 |
| 75 | Goslar | 7 253 | 22 | 7 231 | 3 011 | 3 267 | 894 | 59 | 28 | 27 |
| 76 | Helmstedt | 2 981 | 23 | 2 958 | 1 378 | 1 254 | 298 | 28 | 7 | 19 |
| 77 | Wolfenbüttel | 7 734 | 27 | 7 707 | 3 309 | 3 476 | 873 | 49 | 18 | 28 |
| | Zusammen | 44 416 | 221 | 44 195 | 20 123 | 18 569 | 5 173 | 330 | 158 | 150 |
| | Kreisfreie Städte | 19 031 | 131 | 18 900 | 8 952 | 7 494 | 2 308 | 146 | 76 | 63 |
| | Landkreise | 25 385 | 90 | 25 295 | 11 171 | 11 075 | 2 865 | 184 | 82 | 87 |
| VB Oldenburg | | | | | | | | | | |
| Kreisfreie Städte | | | | | | | | | | |
| 78 | Delmenhorst | 2 030 | 9 | 2 021 | 944 | 746 | 314 | 17 | 12 | 3 |
| 79 | Oldenburg (Oldenburg) | 6 543 | 35 | 6 508 | 2 919 | 2 310 | 1 196 | 83 | 52 | 29 |
| 80 | Wilhelmshaven | 6 213 | 30 | 6 183 | 3 167 | 2 269 | 696 | 51 | 32 | 12 |

3. Stimmabgabe der Briefwähler in den kreisfreien Städten und Landkreisen

| Lfd Nr | Kreisfreie Stadt, Landkreis | Zweitstimmen | | | Davon für | | | | | |
|------------------------------|--------------------------------|----------------|--------------|----------------|----------------|----------------|---------------|--------------|--------------|--------------|
| | | insgesamt | ungültig | gültig | SPD | CDU, CSU | F D.P. | Sonstige | darunter | |
| | | | | | | | | | DKP | NPD |
| Niedersachsen | | | | | | | | | | |
| VB Oldenburg | | | | | | | | | | |
| Landkreise | | | | | | | | | | |
| 81 | Ammerland | 2 335 | 18 | 2 317 | 1 004 | 872 | 421 | 20 | 14 | 5 |
| 82 | Cloppenburg | 3 765 | 21 | 3 744 | 949 | 2 542 | 233 | 20 | 9 | 10 |
| 83 | Friesland | 3 648 | 10 | 3 638 | 1 729 | 1 289 | 583 | 37 | 12 | 21 |
| 84 | Oldenburg (Oldenburg) | 2 506 | 13 | 2 493 | 1 063 | 1 001 | 405 | 24 | 12 | 10 |
| 85 | Vechta | 2 953 | 19 | 2 934 | 703 | 2 023 | 189 | 19 | 11 | 6 |
| 86 | Wesermarsch | 4 202 | 27 | 4 175 | 2 282 | 1 284 | 569 | 40 | 22 | 16 |
| | Zusammen | 34 195 | 182 | 34 013 | 14 760 | 14 336 | 4 606 | 311 | 176 | 112 |
| | Kreisfreie Städte | 14 786 | 74 | 14 712 | 7 030 | 5 325 | 2 206 | 151 | 96 | 44 |
| | Landkreise | 19 409 | 108 | 19 301 | 7 730 | 9 011 | 2 400 | 160 | 80 | 68 |
| | Land insgesamt | 334 164 | 1 768 | 332 396 | 146 254 | 142 474 | 40 619 | 3 049 | 1 495 | 1 323 |
| | Kreisfreie Städte | 100 286 | 665 | 99 621 | 45 536 | 39 608 | 13 498 | 979 | 539 | 374 |
| | Landkreise | 233 878 | 1 103 | 232 775 | 100 718 | 102 866 | 27 121 | 2 070 | 956 | 949 |
| Bremen | | | | | | | | | | |
| Kreisfreie Städte | | | | | | | | | | |
| 87 | Bremen | 29 055 | 225 | 28 830 | 13 955 | 9 927 | 4 558 | 390 | 252 | 113 |
| 88 | Bremerhaven | 7 003 | 59 | 6 944 | 3 710 | 2 183 | 958 | 93 | 57 | 29 |
| | Land insgesamt | 36 058 | 284 | 35 774 | 17 665 | 12 110 | 5 516 | 483 | 309 | 142 |
| Nordrhein - Westfalen | | | | | | | | | | |
| RB Düsseldorf | | | | | | | | | | |
| Kreisfreie Städte | | | | | | | | | | |
| 89 | Düsseldorf | 31 112 | 139 | 30 973 | 11 840 | 14 663 | 4 140 | 330 | 154 | 147 |
| 90 | Duisburg | 18 404 | 72 | 18 332 | 9 730 | 6 738 | 1 688 | 176 | 106 | 53 |
| 91 | Essen | 32 158 | 202 | 31 956 | 15 097 | 13 256 | 3 310 | 293 | 170 | 88 |
| 92 | Krefeld | 17 253 | 142 | 17 111 | 6 885 | 8 051 | 2 014 | 161 | 72 | 71 |
| 93 | Leverkusen | 4 669 | 19 | 4 650 | 2 175 | 1 896 | 550 | 29 | 18 | 10 |
| 94 | Monchengladbach | 6 190 | 25 | 6 165 | 1 891 | 3 802 | 438 | 34 | 16 | 13 |
| 95 | Mulheim a. d. Ruhr | 8 403 | 28 | 8 375 | 3 998 | 3 322 | 993 | 62 | 40 | 16 |
| 96 | Neuss | 4 686 | 18 | 4 668 | 1 481 | 2 693 | 454 | 40 | 19 | 17 |
| 97 | Oberhausen | 8 273 | 61 | 8 212 | 4 101 | 3 382 | 661 | 68 | 43 | 16 |
| 98 | Remscheid | 4 831 | 18 | 4 813 | 1 916 | 2 207 | 645 | 45 | 32 | 9 |
| 99 | Rheydt | 4 211 | 17 | 4 194 | 1 379 | 2 360 | 418 | 37 | 14 | 18 |
| 100 | Solingen | 7 504 | 191 | 7 313 | 2 860 | 3 360 | 1 002 | 91 | 67 | 18 |
| 101 | Wuppertal | 18 771 | 70 | 18 701 | 7 917 | 8 262 | 2 321 | 201 | 114 | 67 |
| Kreise | | | | | | | | | | |
| 102 | Dinslaken | 5 074 | 12 | 5 062 | 2 713 | 1 788 | 519 | 42 | 24 | 15 |
| 103 | Düsseldorf Mettmann | 17 967 | 70 | 17 897 | 7 011 | 8 454 | 2 264 | 168 | 86 | 54 |
| 104 | Geldern | 3 536 | 17 | 3 519 | 942 | 2 360 | 196 | 21 | 5 | 11 |
| 105 | Grevenbroich | 11 503 | 41 | 11 462 | 4 533 | 5 719 | 1 125 | 85 | 40 | 34 |
| 106 | Kempen - Krefeld | 10 097 | 52 | 10 045 | 3 335 | 5 755 | 863 | 92 | 48 | 31 |
| 107 | Kleve | 4 562 | 19 | 4 543 | 1 543 | 2 666 | 314 | 20 | 11 | 6 |
| 108 | Moers | 12 917 | 41 | 12 876 | 6 524 | 4 965 | 1 271 | 116 | 68 | 42 |
| 109 | Rees | 5 634 | 19 | 5 615 | 2 140 | 2 848 | 579 | 48 | 22 | 21 |
| 110 | Rhein - Wupper - Kreis | 9 744 | 65 | 9 679 | 3 774 | 4 640 | 1 177 | 88 | 51 | 29 |
| | Zusammen | 247 499 | 1 338 | 246 161 | 103 785 | 113 187 | 26 942 | 2 247 | 1 220 | 786 |
| | Kreisfreie Städte | 166 465 | 1 002 | 165 463 | 71 270 | 73 992 | 18 634 | 1 567 | 865 | 543 |
| | Kreise | 81 034 | 336 | 80 698 | 32 515 | 39 195 | 8 308 | 680 | 355 | 243 |
| RB Köln | | | | | | | | | | |
| Kreisfreie Städte | | | | | | | | | | |
| 111 | Aachen | 14 194 | 41 | 14 153 | 4 611 | 8 024 | 1 441 | 77 | 40 | 29 |
| 112 | Bonn | 26 392 | 176 | 26 216 | 8 844 | 13 506 | 3 635 | 231 | 82 | 76 |
| 113 | Köln | 43 086 | 141 | 42 945 | 17 420 | 19 831 | 5 329 | 365 | 183 | 136 |
| Kreise | | | | | | | | | | |
| 114 | Aachen | 14 121 | 47 | 14 074 | 6 124 | 7 037 | 812 | 101 | 46 | 47 |
| 115 | Bergheim (Erfrt) | 4 608 | 17 | 4 591 | 1 986 | 2 199 | 379 | 27 | 15 | 9 |
| 116 | Düren | 12 246 | 51 | 12 195 | 4 237 | 7 090 | 815 | 53 | 27 | 16 |
| 117 | Euskirchen | 8 612 | 43 | 8 569 | 2 821 | 4 988 | 709 | 51 | 26 | 22 |
| 118 | Heinsberg | 10 497 | 33 | 10 464 | 3 791 | 6 109 | 495 | 69 | 19 | 41 |
| 119 | Köln | 12 082 | 35 | 12 047 | 4 631 | 5 899 | 1 446 | 71 | 39 | 23 |
| 120 | Oberbergischer Kreis | 7 077 | 35 | 7 042 | 2 681 | 3 444 | 846 | 71 | 27 | 39 |
| 121 | Rheinisch - Belgischer Kreis | 12 073 | 40 | 12 033 | 4 511 | 6 010 | 1 411 | 101 | 41 | 47 |
| 122 | Rhein - Sieg - Kreis | 17 657 | 39 | 17 618 | 5 828 | 9 735 | 1 902 | 153 | 71 | 61 |
| | Zusammen | 182 645 | 698 | 181 947 | 67 485 | 93 872 | 19 220 | 1 370 | 616 | 546 |
| | Kreisfreie Städte | 83 672 | 358 | 83 314 | 30 875 | 41 361 | 10 405 | 673 | 305 | 241 |
| | Kreise | 98 973 | 340 | 98 633 | 36 610 | 52 511 | 8 815 | 697 | 311 | 305 |
| RB Münster | | | | | | | | | | |
| Kreisfreie Städte | | | | | | | | | | |
| 123 | Bocholt | 2 222 | 17 | 2 205 | 727 | 1 316 | 156 | 6 | 1 | 4 |
| 124 | Bottrop | 4 797 | 17 | 4 780 | 2 491 | 1 962 | 267 | 60 | 44 | 12 |
| 125 | Gelsenkirchen | 12 375 | 45 | 12 330 | 6 632 | 4 697 | 857 | 144 | 100 | 28 |
| 126 | Gladbeck | 4 100 | 11 | 4 089 | 2 358 | 1 482 | 230 | 19 | 12 | 5 |
| 127 | Münster | 11 916 | 47 | 11 869 | 3 948 | 6 256 | 1 548 | 117 | 61 | 44 |
| 128 | Recklinghausen | 5 927 | 30 | 5 897 | 2 812 | 2 528 | 508 | 49 | 26 | 18 |

3. Stimmabgabe der Briefwähler in den kreisfreien Städten und Landkreisen

| Lfd. Nr. | Kreisfreie Stadt, Landkreis | Zweitstimmen | | | Davon für | | | | | |
|------------------------------|-----------------------------|----------------|--------------|----------------|----------------|----------------|---------------|--------------|--------------|--------------|
| | | insgesamt | ungültig | gültig | SPD | CDU, CSU | F.D.P. | Sonstige | darunter | |
| | | | | | | | | | DKP | NPD |
| Nordrhein - Westfalen | | | | | | | | | | |
| RB Münster | | | | | | | | | | |
| Kreisfreie Städte | | | | | | | | | | |
| 129 | Ahaus | 4 689 | 22 | 4 667 | 1 368 | 2 941 | 325 | 33 | 19 | 12 |
| 130 | Beckum | 7 232 | 21 | 7 211 | 2 737 | 3 847 | 548 | 79 | 62 | 14 |
| 131 | Borken | 3 397 | 10 | 3 387 | 851 | 2 273 | 239 | 24 | 9 | 10 |
| 132 | Coesfeld | 4 126 | 6 | 4 120 | 1 078 | 2 792 | 236 | 14 | 5 | 7 |
| 133 | Ludinghausen | 5 858 | 52 | 5 806 | 2 066 | 3 344 | 355 | 41 | 19 | 16 |
| 134 | Münster | 5 658 | 33 | 5 625 | 1 673 | 3 420 | 495 | 37 | 22 | 11 |
| 135 | Recklinghausen | 17 505 | 64 | 17 441 | 8 731 | 7 256 | 1 309 | 145 | 78 | 59 |
| 136 | Steinfurt | 7 736 | 29 | 7 707 | 2 486 | 4 606 | 569 | 46 | 26 | 11 |
| 137 | Tecklenburg | 4 691 | 51 | 4 640 | 1 791 | 2 341 | 488 | 20 | 12 | 5 |
| 138 | Warendorf | 2 825 | 10 | 2 815 | 754 | 1 844 | 207 | 10 | 6 | 3 |
| | Zusammen | 105 054 | 465 | 104 589 | 42 503 | 52 905 | 8 337 | 844 | 502 | 259 |
| | Kreisfreie Städte | 41 337 | 167 | 41 170 | 18 968 | 18 241 | 3 566 | 395 | 244 | 111 |
| | Kreise | 63 717 | 298 | 63 419 | 23 535 | 34 664 | 4 771 | 449 | 258 | 148 |
| RB Detmold | | | | | | | | | | |
| Kreisfreie Städte | | | | | | | | | | |
| 139 | Bielefeld | 9 055 | 34 | 9 021 | 3 811 | 3 918 | 1 197 | 95 | 55 | 20 |
| Kreise | | | | | | | | | | |
| 140 | Bielefeld | 7 816 | 34 | 7 782 | 3 220 | 3 597 | 898 | 67 | 31 | 24 |
| 141 | Büren | 2 363 | 10 | 2 353 | 454 | 1 771 | 114 | 14 | 8 | 4 |
| 142 | Detmold | 7 040 | 23 | 7 017 | 3 023 | 2 856 | 1 051 | 87 | 42 | 35 |
| 143 | Halle (Westf.) | 2 325 | 7 | 2 318 | 950 | 1 098 | 242 | 28 | 8 | 19 |
| 144 | Herford | 9 823 | 31 | 9 792 | 4 424 | 4 194 | 1 077 | 97 | 48 | 41 |
| 145 | Hoxter | 5 091 | 18 | 5 073 | 1 414 | 3 278 | 351 | 30 | 14 | 9 |
| 146 | Lemgo | 7 346 | 37 | 7 309 | 3 182 | 3 137 | 911 | 79 | 32 | 31 |
| 147 | Lubbecke | 3 710 | 21 | 3 689 | 1 585 | 1 678 | 386 | 40 | 20 | 15 |
| 148 | Minden | 8 895 | 37 | 8 858 | 3 922 | 3 653 | 1 190 | 93 | 53 | 33 |
| 149 | Paderborn | 7 776 | 31 | 7 745 | 1 918 | 5 220 | 561 | 46 | 20 | 22 |
| 150 | Warburg | 2 304 | 7 | 2 297 | 585 | 1 552 | 140 | 20 | 9 | 8 |
| 151 | Wiedenbrück | 7 141 | 27 | 7 114 | 2 551 | 3 698 | 804 | 61 | 26 | 23 |
| | Zusammen | 80 685 | 317 | 80 368 | 31 039 | 39 650 | 8 922 | 757 | 366 | 284 |
| | Kreisfreie Städte | 9 055 | 34 | 9 021 | 3 811 | 3 918 | 1 197 | 95 | 55 | 20 |
| | Kreise | 71 630 | 283 | 71 347 | 27 228 | 35 732 | 7 725 | 662 | 311 | 264 |
| RB Arnsberg | | | | | | | | | | |
| Kreisfreie Städte | | | | | | | | | | |
| 152 | Bochum | 16 036 | 57 | 15 979 | 8 276 | 6 229 | 1 360 | 114 | 71 | 37 |
| 153 | Castrop - Rauxel | 3 782 | 9 | 3 773 | 2 032 | 1 464 | 247 | 30 | 15 | 8 |
| 154 | Dortmund | 25 903 | 64 | 25 839 | 13 435 | 9 549 | 2 619 | 236 | 138 | 77 |
| 155 | Hagen | 10 743 | 48 | 10 695 | 5 033 | 4 460 | 1 097 | 105 | 40 | 53 |
| 156 | Hamm | 4 824 | 71 | 4 753 | 1 978 | 2 293 | 437 | 45 | 22 | 20 |
| 157 | Herne | 4 875 | 15 | 4 860 | 2 689 | 1 761 | 367 | 43 | 30 | 10 |
| 158 | Iserlohn | 2 697 | 17 | 2 680 | 1 026 | 1 269 | 359 | 26 | 17 | 5 |
| 159 | Lünen | 3 205 | 10 | 3 195 | 1 723 | 1 247 | 204 | 21 | 11 | 9 |
| 160 | Wanne - Eickel | 4 386 | 55 | 4 331 | 2 558 | 1 436 | 308 | 29 | 16 | 8 |
| 161 | Wattenscheid | 3 301 | 10 | 3 291 | 1 733 | 1 302 | 234 | 22 | 20 | 2 |
| 162 | Witten | 4 765 | 16 | 4 749 | 2 631 | 1 635 | 435 | 48 | 26 | 20 |
| Kreise | | | | | | | | | | |
| 163 | Arnsberg | 7 178 | 21 | 7 157 | 2 468 | 3 998 | 632 | 59 | 33 | 20 |
| 164 | Brilon | 4 383 | 15 | 4 368 | 1 217 | 2 819 | 300 | 32 | 17 | 13 |
| 165 | Ennepe - Ruhr - Kreis | 12 717 | 73 | 12 644 | 6 282 | 4 855 | 1 373 | 134 | 67 | 54 |
| 166 | Iserlohn | 8 453 | 45 | 8 408 | 3 581 | 3 968 | 788 | 71 | 36 | 29 |
| 167 | Lippstadt | 4 806 | 23 | 4 783 | 1 686 | 2 682 | 379 | 36 | 13 | 18 |
| 168 | Ludenscheid | 10 979 | 38 | 10 941 | 4 826 | 4 689 | 1 311 | 115 | 50 | 44 |
| 169 | Meschede | 4 050 | 25 | 4 025 | 1 188 | 2 503 | 308 | 26 | 14 | 4 |
| 170 | Olpe | 5 512 | 16 | 5 496 | 1 574 | 3 571 | 313 | 38 | 24 | 10 |
| 171 | Siegen | 9 993 | 38 | 9 955 | 4 447 | 4 118 | 1 278 | 112 | 47 | 53 |
| 172 | Soest | 5 935 | 22 | 5 913 | 1 857 | 3 394 | 613 | 49 | 13 | 29 |
| 173 | Unna | 9 670 | 38 | 9 632 | 5 144 | 3 502 | 904 | 82 | 43 | 30 |
| 174 | Wittgenstein | 2 017 | 6 | 2 011 | 923 | 779 | 286 | 23 | 14 | 8 |
| | Zusammen | 170 210 | 732 | 169 478 | 78 307 | 73 523 | 16 152 | 1 496 | 777 | 561 |
| | Kreisfreie Städte | 84 517 | 372 | 84 145 | 43 114 | 32 645 | 7 667 | 719 | 406 | 249 |
| | Kreise | 85 693 | 360 | 85 333 | 35 193 | 40 878 | 8 485 | 777 | 371 | 312 |
| | Land insgesamt | 786 093 | 3 550 | 782 543 | 323 119 | 373 137 | 79 573 | 6 714 | 3 481 | 2 436 |
| | Kreisfreie Städte | 385 046 | 1 933 | 383 113 | 168 038 | 170 157 | 41 469 | 3 449 | 1 875 | 1 164 |
| | Kreise | 401 047 | 1 617 | 399 430 | 155 081 | 202 980 | 38 104 | 3 265 | 1 606 | 1 272 |
| Hessen | | | | | | | | | | |
| RB Darmstadt | | | | | | | | | | |
| Kreisfreie Städte | | | | | | | | | | |
| 175 | Darmstadt | 6 428 | 41 | 6 387 | 2 690 | 2 518 | 1 105 | 74 | 39 | 22 |
| 176 | Frankfurt am Main | 32 784 | 140 | 32 644 | 13 539 | 13 799 | 4 942 | 364 | 181 | 146 |
| 177 | Gießen | 2 841 | 8 | 2 833 | 1 177 | 1 187 | 432 | 37 | 21 | 14 |
| 178 | Hanau | 1 911 | 6 | 1 905 | 828 | 754 | 294 | 29 | 20 | 9 |
| 179 | Offenbach am Main | 4 517 | 21 | 4 496 | 2 101 | 1 737 | 598 | 60 | 3 | 24 |
| 180 | Wiesbaden | 11 294 | 59 | 11 235 | 4 243 | 5 264 | 1 619 | 109 | 52 | 49 |

3. Stimmabgabe der Briefwähler in den kreisfreien Städten und Landkreisen

| Lfd Nr | Kreisfreie Stadt, Landkreis | Zweitstimmen | | | Davon für | | | | | |
|-------------------|--------------------------------|----------------|------------|----------------|---------------|---------------|---------------|--------------|--------------|------------|
| | | insgesamt | ungültig | gültig | SPD | CDU, CSU | F D.P | Sonstige | darunter | |
| | | | | | | | | | DKP | NPD |
| Hessen | | | | | | | | | | |
| | RB Darmstadt | | | | | | | | | |
| | Landkreise | | | | | | | | | |
| 181 | Bergstraße | 8 586 | 33 | 8 553 | 3 406 | 4 326 | 737 | 84 | 43 | 36 |
| 182 | Biedenkopf | 1 978 | 6 | 1 972 | 937 | 782 | 232 | 21 | 8 | 12 |
| 183 | Darmstadt | 4 106 | 18 | 4 088 | 2 064 | 1 434 | 555 | 35 | 16 | 14 |
| 184 | Dieburg | 4 291 | 23 | 4 268 | 1 916 | 1 878 | 428 | 46 | 32 | 10 |
| 185 | Dillkreis | 3 377 | 12 | 3 365 | 1 336 | 1 558 | 423 | 48 | 25 | 22 |
| 186 | Gelnhausen | 3 276 | 18 | 3 258 | 1 341 | 1 571 | 325 | 21 | 8 | 13 |
| 187 | Gießen | 3 579 | 6 | 3 573 | 1 971 | 1 180 | 380 | 42 | 16 | 23 |
| 188 | Groß-Gerau | 7 142 | 27 | 7 115 | 3 965 | 2 321 | 754 | 75 | 35 | 35 |
| 189 | Hanau | 4 702 | 15 | 4 687 | 2 446 | 1 640 | 563 | 38 | 15 | 17 |
| 190 | Hochtaunuskreis | 9 266 | 34 | 9 232 | 2 910 | 4 719 | 1 491 | 112 | 38 | 57 |
| 191 | Limbürg | 4 671 | 16 | 4 655 | 1 404 | 2 895 | 322 | 34 | 10 | 22 |
| 192 | Main-Taunus-Kreis | 7 841 | 16 | 7 825 | 2 978 | 3 623 | 1 159 | 65 | 23 | 29 |
| 193 | Oberlahnkreis | 2 265 | 5 | 2 260 | 1 087 | 949 | 208 | 16 | 7 | 8 |
| 194 | Odenwaldkreis | 2 963 | 20 | 2 943 | 1 431 | 1 214 | 276 | 22 | 8 | 11 |
| 195 | Offenbach | 9 777 | 29 | 9 748 | 3 971 | 4 174 | 1 520 | 83 | 39 | 32 |
| 196 | Rheingaukreis | 3 126 | 11 | 3 115 | 946 | 1 880 | 244 | 45 | 10 | 30 |
| 197 | Schlüchtern | 1 683 | 2 | 1 681 | 735 | 716 | 214 | 16 | 7 | 7 |
| 198 | Unter-taunuskreis | 2 565 | 1 | 2 564 | 1 141 | 1 009 | 390 | 24 | 8 | 13 |
| 199 | Vogelsbergkreis | 3 487 | 15 | 3 472 | 1 588 | 1 411 | 437 | 36 | 11 | 25 |
| 200 | Wetteraukreis | 8 357 | 31 | 8 326 | 3 782 | 3 403 | 1 041 | 100 | 40 | 52 |
| 201 | Wetzlar | 5 236 | 30 | 5 206 | 2 576 | 1 821 | 757 | 52 | 30 | 16 |
| | Zusammen | 162 049 | 643 | 161 406 | 68 509 | 69 763 | 21 446 | 1 688 | 773 | 748 |
| | Kreisfreie Städte | 59 775 | 275 | 59 500 | 24 578 | 25 259 | 8 990 | 673 | 344 | 264 |
| | Landkreise | 102 274 | 368 | 101 906 | 43 931 | 44 504 | 12 456 | 1 015 | 429 | 484 |
| | RB Kassel | | | | | | | | | |
| | Kreisfreie Städte | | | | | | | | | |
| 202 | Fulda | 3 336 | 20 | 3 316 | 905 | 2 135 | 247 | 29 | 15 | 14 |
| 203 | Kassel | 14 002 | 92 | 13 910 | 6 607 | 4 981 | 2 177 | 145 | 89 | 44 |
| 204 | Marburg a. d. Lahn | 2 472 | 10 | 2 462 | 932 | 979 | 501 | 50 | 27 | 20 |
| | Landkreise | | | | | | | | | |
| 205 | Eschwege | 3 656 | 9 | 3 647 | 2 046 | 1 239 | 333 | 29 | 15 | 14 |
| 206 | Frankenberg | 1 563 | 6 | 1 557 | 697 | 585 | 250 | 25 | 14 | 9 |
| 207 | Fritzlar-Homburg | 3 819 | 46 | 3 773 | 1 942 | 1 474 | 331 | 26 | 17 | 7 |
| 208 | Fulda | 4 844 | 22 | 4 822 | 1 332 | 3 123 | 342 | 25 | 16 | 8 |
| 209 | Hersfeld-Rotenburg | 5 918 | 29 | 5 889 | 3 188 | 1 998 | 659 | 44 | 23 | 15 |
| 210 | Kassel | 8 866 | 22 | 8 844 | 5 150 | 2 750 | 861 | 83 | 51 | 27 |
| 211 | Marburg | 3 359 | 8 | 3 351 | 1 439 | 1 454 | 418 | 40 | 23 | 16 |
| 212 | Melsungen | 2 150 | 6 | 2 144 | 1 262 | 713 | 148 | 21 | 11 | 8 |
| 213 | Waldeck | 5 197 | 15 | 5 182 | 2 200 | 2 255 | 663 | 64 | 24 | 34 |
| 214 | Witzenhausen | 2 277 | 9 | 2 268 | 1 173 | 807 | 274 | 14 | 7 | 4 |
| 215 | Ziegenhain | 1 960 | 6 | 1 954 | 903 | 799 | 228 | 24 | 10 | 14 |
| | Zusammen | 63 419 | 300 | 63 119 | 29 776 | 25 292 | 7 432 | 619 | 342 | 234 |
| | Kreisfreie Städte | 19 810 | 122 | 19 688 | 8 444 | 8 095 | 2 925 | 224 | 131 | 78 |
| | Landkreise | 43 609 | 178 | 43 431 | 21 332 | 17 197 | 4 507 | 395 | 211 | 156 |
| | Land insgesamt | 225 468 | 943 | 224 525 | 98 285 | 95 055 | 28 878 | 2 307 | 1 115 | 982 |
| | Kreisfreie Städte | 79 585 | 397 | 79 188 | 33 022 | 33 354 | 11 915 | 897 | 475 | 342 |
| | Landkreise | 145 883 | 546 | 145 337 | 65 263 | 61 701 | 16 963 | 1 410 | 640 | 640 |
| Rheinland - Pfalz | | | | | | | | | | |
| | RB Koblenz | | | | | | | | | |
| | Kreisfreie Stadt | | | | | | | | | |
| 216 | Koblenz | 7 712 | 48 | 7 664 | 2 808 | 3 990 | 819 | 47 | 30 | 17 |
| | Landkreise | | | | | | | | | |
| 217 | Ahrweiler | 5 234 | 29 | 5 205 | 1 340 | 3 367 | 467 | 31 | 15 | 16 |
| 218 | Altenkirchen (Westerwald) | 5 372 | 39 | 5 333 | 1 922 | 2 871 | 514 | 26 | 17 | 9 |
| 219 | Bad Kreuznach | 7 246 | 33 | 7 213 | 3 067 | 3 231 | 842 | 73 | 31 | 42 |
| 220 | Birkenfeld | 3 289 | 16 | 3 273 | 1 596 | 1 248 | 411 | 18 | 12 | 6 |
| 221 | Cochem-Zell | 3 033 | 11 | 3 022 | 832 | 1 965 | 210 | 15 | 10 | 5 |
| 222 | Mayen-Koblenz | 8 677 | 20 | 8 657 | 3 370 | 4 660 | 585 | 42 | 23 | 19 |
| 223 | Neuwied | 7 527 | 31 | 7 496 | 3 113 | 3 583 | 762 | 38 | 26 | 12 |
| 224 | Oberwesterwaldkreis | 3 094 | 16 | 3 078 | 1 326 | 1 418 | 312 | 22 | 14 | 8 |
| 225 | Rhein-Hunsrück-Kreis | 4 493 | 19 | 4 474 | 1 631 | 2 232 | 577 | 34 | 14 | 20 |
| 226 | Rhein-Lahn-Kreis | 6 046 | 26 | 6 020 | 2 692 | 2 644 | 636 | 48 | 22 | 26 |
| 227 | Untewesterwaldkreis | 3 997 | 26 | 3 971 | 1 363 | 2 298 | 282 | 28 | 15 | 13 |
| | Zusammen | 65 720 | 314 | 65 406 | 25 060 | 33 507 | 6 417 | 422 | 229 | 193 |
| | Kreisfreie Stadt | 7 712 | 48 | 7 664 | 2 808 | 3 990 | 819 | 47 | 30 | 17 |
| | Landkreise | 58 008 | 266 | 57 742 | 22 252 | 29 517 | 5 598 | 375 | 199 | 176 |
| | RB Trier | | | | | | | | | |
| | Kreisfreie Stadt | | | | | | | | | |
| 228 | Trier | 6 105 | 38 | 6 067 | 2 085 | 3 439 | 505 | 38 | 27 | 11 |
| | Landkreise | | | | | | | | | |
| 229 | Berncastel Wittlich | 3 931 | 18 | 3 913 | 1 214 | 2 310 | 364 | 25 | 11 | 14 |
| 230 | Bitburg-Prüm | 3 702 | 18 | 3 684 | 964 | 2 474 | 224 | 22 | 12 | 10 |
| 231 | Daun | 2 416 | 13 | 2 403 | 652 | 1 551 | 181 | 19 | 9 | 10 |
| 232 | Trier-Saarburg | 4 318 | 26 | 4 292 | 1 340 | 2 644 | 275 | 33 | 18 | 15 |
| | Zusammen | 20 472 | 113 | 20 359 | 6 255 | 12 418 | 1 549 | 137 | 77 | 60 |
| | Kreisfreie Stadt | 6 105 | 38 | 6 067 | 2 085 | 3 439 | 505 | 38 | 27 | 11 |
| | Landkreise | 14 367 | 75 | 14 292 | 4 170 | 8 979 | 1 044 | 99 | 50 | 49 |

3. Stimmabgabe der Briefwähler in den kreisfreien Städten und Landkreisen

| Lfd. Nr. | Kreisfreie Stadt, Landkreis | Zweitstimmen | | | Davon für | | | | | |
|------------------------------|-----------------------------|----------------|------------|----------------|---------------|---------------|---------------|--------------|------------|------------|
| | | insgesamt | ungültig | gültig | SPD | CDU, CSU | F D P. | Sonstige | darunter | |
| | | | | | | | | | DKP | NPD |
| Rheinland - Pfalz | | | | | | | | | | |
| RB Rheinhesen - Pfalz | | | | | | | | | | |
| Kreisfreie Städte | | | | | | | | | | |
| 233 | Frankenthal (Pfalz) | 2 395 | 15 | 2 380 | 1 112 | 1 024 | 217 | 27 | 14 | 13 |
| 234 | Kaiserslautern | 4 036 | 15 | 4 021 | 1 829 | 1 664 | 463 | 65 | 20 | 45 |
| 235 | Landau in der Pfalz | 2 134 | 17 | 2 117 | 753 | 1 058 | 279 | 27 | 10 | 17 |
| 236 | Ludwigshafen am Rhein | 8 940 | 52 | 8 888 | 4 649 | 3 447 | 702 | 90 | 37 | 53 |
| 237 | Mainz | 7 978 | 28 | 7 950 | 3 142 | 3 649 | 1 088 | 71 | 40 | 31 |
| 238 | Neustadt an der Weinstraße | 2 954 | 13 | 2 941 | 1 149 | 1 367 | 385 | 40 | 14 | 26 |
| 239 | Pirmasens | 2 528 | 12 | 2 516 | 1 134 | 1 160 | 191 | 31 | 8 | 23 |
| 240 | Speyer | 2 026 | 22 | 2 004 | 721 | 1 053 | 210 | 20 | 9 | 11 |
| 241 | Worms | 3 901 | 25 | 3 876 | 1 830 | 1 642 | 345 | 59 | 20 | 39 |
| 242 | Zweibrücken | 1 490 | 5 | 1 485 | 731 | 534 | 197 | 23 | 7 | 16 |
| Landkreise | | | | | | | | | | |
| 243 | Alzey - Worms | 4 888 | 34 | 4 854 | 2 349 | 1 920 | 522 | 63 | 12 | 51 |
| 244 | Bad Dürkheim | 5 881 | 28 | 5 853 | 2 634 | 2 585 | 561 | 73 | 23 | 50 |
| 245 | Donnersbergkreis | 3 015 | 26 | 2 989 | 1 501 | 1 156 | 284 | 48 | 11 | 37 |
| 246 | Germerheim | 3 324 | 26 | 3 298 | 1 289 | 1 705 | 277 | 27 | 6 | 21 |
| 247 | Kaiserslautern | 3 660 | 27 | 3 633 | 1 640 | 1 673 | 281 | 39 | 7 | 32 |
| 248 | Kusel | 2 423 | 9 | 2 414 | 1 383 | 775 | 219 | 37 | 9 | 28 |
| 249 | Landau - Bad Bergzabern | 4 669 | 37 | 4 632 | 1 646 | 2 472 | 463 | 51 | 7 | 44 |
| 250 | Ludwigshafen | 5 694 | 35 | 5 659 | 2 566 | 2 636 | 394 | 63 | 23 | 40 |
| 251 | Mainz - Bingen | 7 827 | 73 | 7 754 | 3 286 | 3 563 | 837 | 68 | 27 | 41 |
| 252 | Pirmasens | 3 786 | 15 | 3 771 | 1 191 | 2 268 | 292 | 20 | 3 | 17 |
| | Zusammen | 83 549 | 514 | 83 035 | 36 535 | 37 351 | 8 207 | 942 | 307 | 635 |
| | Kreisfreie Städte | 38 382 | 204 | 38 178 | 17 050 | 16 598 | 4 077 | 453 | 179 | 274 |
| | Landkreise | 45 167 | 310 | 44 857 | 19 485 | 20 753 | 4 130 | 489 | 128 | 361 |
| | Land insgesamt | 169 741 | 941 | 168 800 | 67 850 | 83 276 | 16 173 | 1 501 | 613 | 888 |
| | Kreisfreie Städte | 52 199 | 290 | 51 909 | 21 943 | 24 027 | 5 401 | 538 | 236 | 302 |
| | Landkreise | 117 542 | 651 | 116 891 | 45 907 | 59 249 | 10 772 | 963 | 377 | 586 |
| Baden - Württemberg | | | | | | | | | | |
| RB Nordwürttemberg | | | | | | | | | | |
| Stadtkreise | | | | | | | | | | |
| 253 | Heilbronn | 5 207 | 22 | 5 185 | 2 049 | 2 177 | 910 | 49 | 15 | 25 |
| 254 | Stuttgart | 31 259 | 125 | 31 134 | 11 605 | 13 005 | 6 188 | 336 | 159 | 141 |
| 255 | Ulm | 5 183 | 23 | 5 160 | 1 985 | 2 336 | 772 | 67 | 24 | 37 |
| Landkreise | | | | | | | | | | |
| 256 | Aalen | 5 477 | 12 | 5 465 | 1 676 | 3 093 | 654 | 42 | 18 | 20 |
| 257 | Backnang | 3 550 | 8 | 3 542 | 1 453 | 1 498 | 552 | 39 | 24 | 8 |
| 258 | Boblingen | 6 870 | 17 | 6 853 | 2 461 | 3 095 | 1 238 | 59 | 19 | 28 |
| 259 | Crailsheim | 2 001 | 9 | 1 992 | 829 | 835 | 309 | 19 | 10 | 7 |
| 260 | Esslingen | 9 028 | 36 | 8 992 | 3 366 | 4 092 | 1 441 | 93 | 42 | 39 |
| 261 | Göppingen | 8 086 | 28 | 8 058 | 2 927 | 3 865 | 1 203 | 63 | 23 | 32 |
| 262 | Heidenheim | 4 574 | 21 | 4 553 | 1 947 | 1 844 | 711 | 51 | 29 | 17 |
| 263 | Heilbronn | 5 521 | 23 | 5 498 | 2 110 | 2 449 | 890 | 49 | 15 | 30 |
| 264 | Kunzeisau | 1 127 | 3 | 1 124 | 352 | 576 | 181 | 15 | 6 | 8 |
| 265 | Leonberg | 4 887 | 16 | 4 871 | 1 853 | 2 133 | 837 | 48 | 22 | 20 |
| 266 | Ludwigsburg | 9 975 | 45 | 9 930 | 3 817 | 4 219 | 1 752 | 142 | 48 | 80 |
| 267 | Mergentheim | 2 008 | 4 | 2 004 | 579 | 1 149 | 250 | 26 | 4 | 21 |
| 268 | Nürtingen | 5 347 | 25 | 5 322 | 1 917 | 2 521 | 794 | 90 | 28 | 54 |
| 269 | Ohringen | 1 526 | 5 | 1 521 | 598 | 652 | 249 | 22 | 6 | 15 |
| 270 | Schwabisch Gmünd | 4 080 | 14 | 4 066 | 1 274 | 2 320 | 440 | 32 | 7 | 25 |
| 271 | Schwabisch Hall | 1 991 | 8 | 1 983 | 785 | 824 | 349 | 25 | 14 | 11 |
| 272 | Ulm | 2 954 | 20 | 2 934 | 983 | 1 571 | 361 | 19 | 10 | 5 |
| 273 | Vaihingen | 2 397 | 4 | 2 393 | 995 | 1 009 | 357 | 32 | 5 | 24 |
| 274 | Waiblingen | 7 895 | 26 | 7 869 | 3 069 | 3 327 | 1 379 | 94 | 38 | 43 |
| | Zusammen | 130 943 | 494 | 130 449 | 48 630 | 58 590 | 21 817 | 1 412 | 566 | 690 |
| | Stadtkreise | 41 649 | 170 | 41 479 | 15 639 | 17 518 | 7 870 | 452 | 198 | 203 |
| | Landkreise | 89 294 | 324 | 88 970 | 32 991 | 41 072 | 13 947 | 960 | 368 | 487 |
| RB Nordbaden | | | | | | | | | | |
| Stadtkreise | | | | | | | | | | |
| 275 | Heidelberg | 7 231 | 28 | 7 203 | 2 420 | 3 585 | 1 082 | 116 | 42 | 62 |
| 276 | Karlsruhe | 17 447 | 157 | 17 290 | 5 879 | 8 760 | 2 438 | 213 | 67 | 119 |
| 277 | Mannheim | 14 985 | 77 | 14 908 | 6 645 | 6 523 | 1 560 | 180 | 97 | 75 |
| 278 | Pforzheim | 4 718 | 32 | 4 686 | 1 697 | 2 270 | 679 | 40 | 19 | 16 |
| Landkreise | | | | | | | | | | |
| 279 | Bruchsal | 5 125 | 22 | 5 103 | 1 624 | 3 069 | 363 | 47 | 11 | 32 |
| 280 | Buchen | 2 705 | 7 | 2 698 | 693 | 1 767 | 215 | 23 | 6 | 11 |
| 281 | Heidelberg | 6 485 | 33 | 6 452 | 2 418 | 3 177 | 784 | 73 | 20 | 45 |
| 282 | Karlsruhe | 8 311 | 44 | 8 267 | 2 887 | 4 265 | 1 014 | 101 | 46 | 46 |
| 283 | Mannheim | 8 591 | 83 | 8 508 | 3 514 | 3 889 | 999 | 106 | 38 | 61 |
| 284 | Mosbach | 3 194 | 7 | 3 187 | 1 099 | 1 714 | 353 | 21 | 6 | 11 |
| 285 | Pforzheim | 2 636 | 33 | 2 603 | 939 | 1 334 | 295 | 35 | 17 | 15 |
| 286 | Sinsheim | 2 739 | 10 | 2 729 | 1 007 | 1 353 | 342 | 27 | 14 | 12 |
| 287 | Tauberbischofsheim | 3 188 | 4 | 3 184 | 897 | 1 983 | 291 | 13 | 4 | 5 |
| | Zusammen | 87 355 | 537 | 86 818 | 31 719 | 43 689 | 10 415 | 995 | 387 | 510 |
| | Stadtkreise | 44 381 | 294 | 44 087 | 16 641 | 21 138 | 5 759 | 549 | 225 | 272 |
| | Landkreise | 42 974 | 243 | 42 731 | 15 078 | 22 551 | 4 656 | 446 | 162 | 238 |

3. Stimmabgabe der Briefwähler in den kreisfreien Städten und Landkreisen

| Lfd Nr | Kreisfreie Stadt, Landkreis | Zweitstimmen | | | Davon für | | | | | |
|---|-----------------------------|----------------|--------------|----------------|----------------|----------------|---------------|--------------|--------------|--------------|
| | | insgesamt | ungültig | gültig | SPD | CDU, CSU | F.D.P. | Sonstige | darunter | |
| | | | | | | | | DKP | NPD | |
| Baden - Württemberg | | | | | | | | | | |
| RB Sudbaden | | | | | | | | | | |
| Stadtkreise | | | | | | | | | | |
| 288 | Baden - Baden | 3 061 | 10 | 3 051 | 975 | 1 550 | 479 | 47 | 16 | 22 |
| 289 | Freiburg im Breisgau | 10 266 | 82 | 10 184 | 3 491 | 4 631 | 1 963 | 99 | 45 | 39 |
| Landkreise | | | | | | | | | | |
| 290 | Bühl | 3 657 | 15 | 3 642 | 921 | 2 361 | 318 | 42 | 8 | 28 |
| 291 | Donaueschingen | 2 766 | 13 | 2 753 | 889 | 1 523 | 317 | 24 | 11 | 11 |
| 292 | Emmendingen | 4 477 | 14 | 4 463 | 1 628 | 2 220 | 584 | 31 | 15 | 13 |
| 293 | Freiburg | 3 386 | 27 | 3 359 | 1 069 | 1 663 | 602 | 25 | 9 | 13 |
| 294 | Hochschwarzwald | 2 424 | 20 | 2 404 | 659 | 1 353 | 370 | 22 | 7 | 8 |
| 295 | Kehl | 1 837 | 6 | 1 831 | 775 | 754 | 271 | 31 | 6 | 18 |
| 296 | Konstanz | 9 519 | 45 | 9 474 | 3 431 | 4 443 | 1 484 | 116 | 59 | 37 |
| 297 | Lahr | 3 336 | 22 | 3 314 | 1 110 | 1 740 | 441 | 23 | 11 | 8 |
| 298 | Loriach | 6 506 | 45 | 6 461 | 2 471 | 2 956 | 953 | 81 | 21 | 47 |
| 299 | Müllheim | 2 879 | 21 | 2 858 | 919 | 1 462 | 453 | 24 | 5 | 13 |
| 300 | Offenburg | 4 482 | 26 | 4 456 | 1 419 | 2 475 | 492 | 70 | 28 | 35 |
| 301 | Rastatt | 5 462 | 24 | 5 438 | 1 968 | 2 804 | 600 | 66 | 19 | 36 |
| 302 | Sackingen | 3 097 | 10 | 3 087 | 1 108 | 1 546 | 396 | 37 | 10 | 19 |
| 303 | Stockach | 2 010 | 8 | 2 002 | 590 | 1 157 | 233 | 22 | 6 | 9 |
| 304 | Überlingen | 3 746 | 9 | 3 737 | 1 149 | 1 910 | 638 | 40 | 7 | 20 |
| 305 | Villingen - Schwenningen | 5 407 | 27 | 5 380 | 1 879 | 2 641 | 802 | 58 | 24 | 23 |
| 306 | Waldshut | 3 065 | 9 | 3 056 | 994 | 1 641 | 392 | 29 | 12 | 12 |
| 307 | Wolfach | 2 471 | 10 | 2 461 | 697 | 1 508 | 236 | 20 | 7 | 12 |
| Zusammen | | 83 854 | 443 | 83 411 | 28 142 | 42 338 | 12 024 | 907 | 326 | 423 |
| Stadtkreise | | 13 327 | 92 | 13 235 | 4 466 | 6 181 | 2 442 | 146 | 61 | 61 |
| Landkreise | | 70 527 | 351 | 70 176 | 23 676 | 36 157 | 9 582 | 761 | 265 | 362 |
| RB Sudwürttemberg - Hohenzollern | | | | | | | | | | |
| Landkreise | | | | | | | | | | |
| 308 | Balingen | 3 656 | 14 | 3 642 | 1 271 | 1 855 | 473 | 43 | 14 | 24 |
| 309 | Biberach | 4 340 | 21 | 4 319 | 1 116 | 2 748 | 408 | 47 | 20 | 21 |
| 310 | Calw | 5 724 | 29 | 5 695 | 2 060 | 2 706 | 872 | 57 | 11 | 39 |
| 311 | Ehingen | 1 875 | 5 | 1 870 | 427 | 1 306 | 133 | 4 | 1 | 1 |
| 312 | Freudenstadt | 3 042 | 15 | 3 027 | 1 098 | 1 441 | 440 | 48 | 11 | 32 |
| 313 | Hechingen | 1 736 | 9 | 1 727 | 529 | 1 023 | 155 | 20 | 8 | 8 |
| 314 | Horb | 1 466 | 3 | 1 463 | 452 | 821 | 179 | 11 | 2 | 7 |
| 315 | Münsingen | 1 304 | 5 | 1 299 | 328 | 739 | 217 | 15 | 7 | 6 |
| 316 | Ravensburg | 5 877 | 17 | 5 860 | 1 457 | 3 620 | 733 | 50 | 20 | 24 |
| 317 | Reutlingen | 6 476 | 24 | 6 452 | 2 367 | 3 046 | 958 | 81 | 36 | 38 |
| 318 | Rottweil | 3 798 | 23 | 3 775 | 1 216 | 2 067 | 454 | 38 | 12 | 19 |
| 319 | Saulgau | 2 958 | 8 | 2 950 | 758 | 1 898 | 274 | 20 | 11 | 7 |
| 320 | Sigmaringen | 1 605 | 7 | 1 598 | 376 | 1 075 | 133 | 14 | 5 | 7 |
| 321 | Tettnang | 4 050 | 13 | 4 037 | 1 340 | 2 136 | 530 | 31 | 8 | 16 |
| 322 | Tübingen | 5 233 | 25 | 5 208 | 1 853 | 2 130 | 1 170 | 55 | 17 | 28 |
| 323 | Tuttlingen | 3 445 | 15 | 3 430 | 1 118 | 1 872 | 400 | 40 | 16 | 18 |
| 324 | Wangen | 4 054 | 19 | 4 035 | 1 107 | 2 543 | 345 | 40 | 11 | 19 |
| Zusammen | | 60 639 | 252 | 60 387 | 18 873 | 33 026 | 7 874 | 614 | 210 | 314 |
| Land insgesamt | | 362 791 | 1 726 | 361 065 | 127 364 | 177 643 | 52 130 | 3 928 | 1 489 | 1 937 |
| Stadtkreise | | 99 357 | 556 | 98 801 | 36 746 | 44 837 | 16 071 | 1 147 | 484 | 536 |
| Landkreise | | 263 434 | 1 170 | 262 264 | 90 618 | 132 806 | 36 059 | 2 781 | 1 005 | 1 401 |
| Bayern | | | | | | | | | | |
| RB Oberbayern | | | | | | | | | | |
| Kreisfreie Städte | | | | | | | | | | |
| 325 | Ingolstadt | 4 846 | 35 | 4 811 | 1 632 | 2 821 | 311 | 47 | 7 | 33 |
| 326 | München | 73 502 | 215 | 73 287 | 27 378 | 35 664 | 9 582 | 663 | 226 | 309 |
| 327 | Rosenheim | 2 172 | 8 | 2 164 | 692 | 1 280 | 168 | 24 | 6 | 15 |
| Landkreise | | | | | | | | | | |
| 328 | Altötting | 5 364 | 13 | 5 351 | 1 550 | 3 515 | 243 | 43 | 7 | 31 |
| 329 | Bad Tölz - Wolfratshausen | 5 236 | 17 | 5 219 | 1 382 | 3 350 | 452 | 35 | 4 | 25 |
| 330 | Berchtesgadener Land | 6 270 | 14 | 6 256 | 1 790 | 3 832 | 544 | 90 | 18 | 57 |
| 331 | Dachau | 3 020 | 10 | 3 010 | 965 | 1 799 | 221 | 25 | 4 | 16 |
| 332 | Ebersberg | 3 657 | 6 | 3 651 | 1 172 | 2 090 | 362 | 27 | 1 | 21 |
| 333 | Eichstätt | 4 244 | 15 | 4 229 | 1 025 | 2 988 | 188 | 28 | 7 | 18 |
| 334 | Erding | 2 481 | 16 | 2 465 | 675 | 1 584 | 190 | 16 | 1 | 13 |
| 335 | Freising | 3 799 | 14 | 3 785 | 1 129 | 2 314 | 317 | 25 | 11 | 11 |
| 336 | Furstenfeldbruck | 5 567 | 7 | 5 560 | 2 090 | 2 707 | 713 | 50 | 7 | 37 |
| 337 | Garmisch - Partenkirchen | 5 546 | 18 | 5 528 | 1 275 | 3 711 | 499 | 43 | 7 | 27 |
| 338 | Landsberg a. Lech | 3 495 | 9 | 3 486 | 946 | 2 232 | 282 | 26 | 3 | 14 |
| 339 | Miesbach | 4 892 | 9 | 4 883 | 1 370 | 3 039 | 448 | 26 | 7 | 14 |
| 340 | Mühlendorf a. Inn | 4 623 | 22 | 4 601 | 1 295 | 3 029 | 226 | 51 | 11 | 34 |
| 341 | München | 11 610 | 24 | 11 586 | 3 862 | 6 019 | 1 601 | 104 | 32 | 55 |
| 342 | Neuburg - Schrobenhausen | 3 000 | 9 | 2 991 | 901 | 1 911 | 157 | 22 | 4 | 16 |
| 343 | Pfaffenhofen a. d. Ilm | 3 337 | 6 | 3 331 | 1 026 | 2 137 | 140 | 28 | 2 | 25 |
| 344 | Rosenheim | 8 081 | 38 | 8 043 | 2 285 | 4 998 | 675 | 85 | 11 | 61 |
| 345 | Starnberg | 7 280 | 14 | 7 266 | 2 090 | 4 114 | 1 013 | 49 | 8 | 29 |
| 346 | Traunstein | 7 559 | 26 | 7 533 | 2 211 | 4 608 | 655 | 59 | 15 | 36 |
| 347 | Weilheim - Schongau | 4 932 | 17 | 4 915 | 1 858 | 2 673 | 325 | 59 | 18 | 34 |
| Zusammen | | 184 513 | 562 | 183 951 | 60 599 | 102 415 | 19 312 | 1 625 | 417 | 931 |
| Kreisfreie Städte | | 80 520 | 258 | 80 262 | 29 702 | 39 765 | 10 061 | 734 | 239 | 357 |
| Landkreise | | 103 993 | 304 | 103 689 | 30 897 | 62 650 | 9 251 | 891 | 178 | 574 |

3. Stimmabgabe der Briefwähler in den kreisfreien Städten und Landkreisen

| Lfd Nr. | Kreisfreie Stadt, Landkreis | Zweitstimmen | | | Davon für | | | | | |
|-------------------------|--------------------------------------|---------------|------------|---------------|---------------|---------------|--------------|------------|------------|------------|
| | | insgesamt | ungültig | gültig | SPD | CDU, CSU | F.D.P | Sonstige | darunter | |
| | | | | | | | | | DKP | NPD |
| Bayern | | | | | | | | | | |
| RB Niederbayern | | | | | | | | | | |
| Kreisfreie Städte | | | | | | | | | | |
| 348 | Landshut | 3 253 | 15 | 3 238 | 1 001 | 1 992 | 227 | 18 | 2 | 13 |
| 349 | Passau | 3 276 | 16 | 3 260 | 862 | 2 215 | 151 | 32 | 7 | 23 |
| 350 | Straubing | 2 974 | 3 | 2 971 | 816 | 1 989 | 136 | 30 | 16 | 11 |
| Landkreise | | | | | | | | | | |
| 351 | Deggendorf | 5 123 | 19 | 5 104 | 1 249 | 3 610 | 218 | 27 | 6 | 16 |
| 352 | Dingolfing - Landau | 3 674 | 17 | 3 657 | 1 105 | 2 423 | 113 | 16 | 1 | 12 |
| 353 | Freyung - Grafenau | 3 650 | 12 | 3 638 | 1 052 | 2 445 | 109 | 32 | 3 | 23 |
| 354 | Kelheim | 3 752 | 12 | 3 740 | 1 190 | 2 344 | 172 | 34 | 8 | 25 |
| 355 | Landshut | 4 175 | 23 | 4 152 | 1 000 | 2 909 | 212 | 31 | 11 | 18 |
| 356 | Passau | 7 635 | 14 | 7 621 | 1 854 | 5 464 | 248 | 55 | 8 | 38 |
| 357 | Regen | 3 393 | 20 | 3 373 | 967 | 2 251 | 136 | 19 | 1 | 13 |
| 358 | Rottal - Inn | 7 360 | 15 | 7 345 | 1 805 | 5 209 | 262 | 69 | 7 | 56 |
| 359 | Straubing - Bogen | 2 895 | 11 | 2 884 | 684 | 2 069 | 108 | 23 | 3 | 15 |
| | Zusammen | 51 160 | 177 | 50 983 | 13 585 | 34 920 | 2 092 | 386 | 73 | 263 |
| | Kreisfreie Städte | 9 503 | 34 | 9 469 | 2 679 | 6 196 | 514 | 80 | 25 | 47 |
| | Landkreise | 41 657 | 143 | 41 514 | 10 906 | 28 724 | 1 578 | 306 | 48 | 216 |
| RB Oberpfalz | | | | | | | | | | |
| Kreisfreie Städte | | | | | | | | | | |
| 360 | Amberg | 3 112 | 12 | 3 100 | 982 | 1 873 | 216 | 29 | 2 | 24 |
| 361 | Regensburg | 7 362 | 61 | 7 301 | 2 104 | 4 674 | 447 | 76 | 15 | 55 |
| 362 | Weiden i. d. OPf. | 3 551 | 11 | 3 540 | 1 485 | 1 795 | 213 | 47 | 16 | 27 |
| Landkreise | | | | | | | | | | |
| 363 | Amberg - Sulzbach | 4 071 | 14 | 4 057 | 1 305 | 2 527 | 200 | 25 | 4 | 21 |
| 364 | Cham | 6 413 | 29 | 6 384 | 1 661 | 4 413 | 265 | 45 | 6 | 37 |
| 365 | Neumarkt i. d. OPf. | 3 394 | 14 | 3 380 | 786 | 2 430 | 141 | 23 | 4 | 16 |
| 366 | Neustadt a. d. Waldnaab | 5 155 | 24 | 5 131 | 1 728 | 3 133 | 243 | 27 | 5 | 20 |
| 367 | Regensburg | 4 308 | 17 | 4 291 | 1 186 | 2 858 | 213 | 34 | 9 | 24 |
| 368 | Schwandorf | 6 767 | 39 | 6 728 | 2 219 | 4 195 | 276 | 38 | 11 | 23 |
| 369 | Tirschenreuth | 4 532 | 20 | 4 512 | 1 458 | 2 801 | 210 | 43 | 4 | 37 |
| | Zusammen | 48 665 | 241 | 48 424 | 14 914 | 30 699 | 2 424 | 387 | 76 | 284 |
| | Kreisfreie Städte | 14 025 | 84 | 13 941 | 4 571 | 8 342 | 876 | 152 | 33 | 106 |
| | Landkreise | 34 640 | 157 | 34 483 | 10 343 | 22 357 | 1 548 | 235 | 43 | 178 |
| RB Oberfranken | | | | | | | | | | |
| Kreisfreie Städte | | | | | | | | | | |
| 370 | Bamberg | 5 198 | 25 | 5 173 | 1 571 | 3 202 | 364 | 36 | 21 | 10 |
| 371 | Bayreuth | 3 647 | 15 | 3 632 | 1 407 | 1 796 | 385 | 44 | 11 | 27 |
| 372 | Coburg | 3 209 | 11 | 3 198 | 1 364 | 1 369 | 422 | 43 | 9 | 25 |
| 373 | Hof | 2 877 | 16 | 2 861 | 1 276 | 1 356 | 206 | 23 | 8 | 14 |
| Landkreise | | | | | | | | | | |
| 374 | Bamberg | 3 094 | 14 | 3 080 | 766 | 2 174 | 116 | 24 | 7 | 13 |
| 375 | Bayreuth | 4 036 | 18 | 4 018 | 1 483 | 2 239 | 262 | 34 | 5 | 28 |
| 376 | Coburg | 2 753 | 10 | 2 743 | 1 314 | 1 166 | 234 | 29 | 10 | 17 |
| 377 | Forchheim | 2 734 | 5 | 2 729 | 759 | 1 772 | 181 | 17 | 4 | 10 |
| 378 | Hof | 6 267 | 36 | 6 231 | 2 780 | 2 955 | 449 | 47 | 17 | 27 |
| 379 | Kronach | 3 779 | 12 | 3 767 | 1 560 | 1 974 | 214 | 19 | 5 | 8 |
| 380 | Kulmbach | 3 415 | 9 | 3 406 | 1 341 | 1 726 | 285 | 54 | 5 | 45 |
| 381 | Lichtenfels | 3 169 | 8 | 3 161 | 1 126 | 1 810 | 205 | 20 | 3 | 13 |
| 382 | Wunsiedel i. Fichtelgebirge | 5 602 | 14 | 5 588 | 2 519 | 2 603 | 425 | 41 | 11 | 27 |
| | Zusammen | 49 780 | 193 | 49 587 | 19 266 | 26 142 | 3 748 | 431 | 116 | 264 |
| | Kreisfreie Städte | 14 931 | 67 | 14 864 | 5 618 | 7 723 | 1 377 | 146 | 49 | 76 |
| | Landkreise | 34 849 | 126 | 34 723 | 13 648 | 18 419 | 2 371 | 285 | 67 | 188 |
| RB Mittelfranken | | | | | | | | | | |
| Kreisfreie Städte | | | | | | | | | | |
| 383 | Ansbach | 2 851 | 10 | 2 841 | 1 047 | 1 439 | 322 | 33 | 8 | 23 |
| 384 | Erlangen - Hochstadt | 5 746 | 20 | 5 726 | 2 295 | 2 484 | 898 | 49 | 17 | 26 |
| 385 | Furth | 5 064 | 14 | 5 050 | 2 348 | 2 177 | 470 | 55 | 18 | 32 |
| 386 | Nürnberg | 24 990 | 67 | 24 923 | 10 756 | 11 030 | 2 829 | 308 | 129 | 158 |
| 387 | Schwabach | 1 385 | 2 | 1 383 | 525 | 689 | 159 | 10 | 5 | 5 |
| Landkreise | | | | | | | | | | |
| 388 | Ansbach | 7 184 | 26 | 7 158 | 2 048 | 4 304 | 724 | 82 | 13 | 60 |
| 389 | Erlangen - Hochstadt | 3 221 | 6 | 3 215 | 1 039 | 1 879 | 280 | 17 | 2 | 11 |
| 390 | Furth | 3 150 | 12 | 3 138 | 1 394 | 1 421 | 285 | 38 | 5 | 27 |
| 391 | Nürnberger Land | 6 342 | 42 | 6 300 | 2 491 | 3 105 | 631 | 73 | 14 | 51 |
| 392 | Neustadt a. d. Aisch - Bad Windsheim | 3 881 | 12 | 3 869 | 1 301 | 2 142 | 383 | 43 | 7 | 36 |
| 393 | Roth | 4 577 | 7 | 4 570 | 1 458 | 2 692 | 377 | 43 | 11 | 31 |
| 394 | Weißenburg - Gunzenhausen | 4 778 | 17 | 4 761 | 1 693 | 2 617 | 404 | 47 | 13 | 28 |
| | Zusammen | 73 169 | 235 | 72 934 | 28 395 | 35 979 | 7 762 | 798 | 242 | 488 |
| | Kreisfreie Städte | 40 036 | 113 | 39 923 | 16 971 | 17 819 | 4 678 | 455 | 177 | 244 |
| | Landkreise | 33 133 | 122 | 33 011 | 11 424 | 18 160 | 3 084 | 343 | 65 | 244 |

3 Stimmabgabe der Briefwähler in den kreisfreien Städten und Landkreisen

| Lfd Nr | Kreisfreie Stadt, Landkreis | Zweitstimmen | | | Davon für | | | | | |
|---------------------------------|--------------------------------|------------------|---------------|------------------|------------------|------------------|----------------|---------------|---------------|---------------|
| | | insgesamt | ungültig | gültig | SPD | CDU, CSU | F D P | Sonstige | darunter | |
| | | | | | | | | | DKP | NPD |
| Bayern | | | | | | | | | | |
| RB Unterfranken | | | | | | | | | | |
| Kreisfreie Städte | | | | | | | | | | |
| 395 | Aschaffenburg | 4 443 | 44 | 4 399 | 1 484 | 2 531 | 327 | 57 | 12 | 41 |
| 396 | Schweinfurt | 4 070 | 21 | 4 049 | 1 733 | 1 961 | 316 | 39 | 15 | 21 |
| 397 | Würzburg | 12 006 | 24 | 11 982 | 3 663 | 7 079 | 1 135 | 105 | 38 | 50 |
| Landkreise | | | | | | | | | | |
| 398 | Aschaffenburg | 5 280 | 27 | 5 253 | 2 289 | 2 569 | 364 | 31 | 8 | 20 |
| 399 | Bad Kissingen | 7 073 | 24 | 7 049 | 1 837 | 4 651 | 502 | 59 | 11 | 38 |
| 400 | Haßberge | 3 458 | 9 | 3 449 | 1 117 | 2 074 | 225 | 33 | 4 | 26 |
| 401 | Kitzingen | 3 857 | 15 | 3 842 | 1 205 | 2 262 | 336 | 39 | 5 | 30 |
| 402 | Main - Spessart | 7 427 | 32 | 7 395 | 1 446 | 5 394 | 497 | 58 | 14 | 36 |
| 403 | Miltenberg | 5 196 | 19 | 5 177 | 1 648 | 3 146 | 349 | 34 | 6 | 25 |
| 404 | Rhon - Grabfeld | 3 781 | 19 | 3 762 | 1 028 | 2 436 | 265 | 33 | 5 | 26 |
| 405 | Schweinfurt | 4 844 | 17 | 4 827 | 1 259 | 3 273 | 268 | 27 | 6 | 20 |
| 406 | Würzburg | 7 085 | 22 | 7 063 | 2 363 | 4 083 | 559 | 58 | 16 | 34 |
| | Zusammen | 68 520 | 273 | 68 247 | 21 072 | 41 459 | 5 143 | 573 | 140 | 367 |
| | Kreisfreie Städte | 20 519 | 89 | 20 430 | 6 880 | 11 571 | 1 778 | 201 | 65 | 112 |
| | Landkreise | 48 001 | 184 | 47 817 | 14 192 | 29 888 | 3 365 | 372 | 75 | 255 |
| RB Schwaben | | | | | | | | | | |
| Kreisfreie Städte | | | | | | | | | | |
| 407 | Augsburg | 12 316 | 42 | 12 274 | 4 537 | 6 601 | 1 023 | 113 | 33 | 67 |
| 408 | Kaufbeuren | 2 082 | 6 | 2 076 | 635 | 1 239 | 179 | 23 | 6 | 13 |
| 409 | Kempten (Allgäu) | 3 719 | 12 | 3 707 | 1 412 | 1 855 | 417 | 23 | 3 | 15 |
| 410 | Memmingen | 1 797 | 3 | 1 794 | 664 | 908 | 207 | 15 | 3 | 10 |
| Landkreise | | | | | | | | | | |
| 411 | Aichach - Friedberg | 3 119 | 15 | 3 104 | 817 | 2 087 | 173 | 27 | 2 | 22 |
| 412 | Augsburg | 7 428 | 43 | 7 385 | 2 381 | 4 457 | 469 | 78 | 9 | 58 |
| 413 | Dillingen a d. Donau | 4 606 | 22 | 4 584 | 1 283 | 2 969 | 296 | 36 | 8 | 23 |
| 414 | Donau - Ries | 5 362 | 26 | 5 336 | 1 460 | 3 491 | 347 | 38 | 8 | 26 |
| 415 | Gunzburg | 4 206 | 8 | 4 198 | 1 106 | 2 771 | 290 | 31 | 3 | 24 |
| 416 | Lindau (Bodensee) | 6 050 | 20 | 6 030 | 1 876 | 3 488 | 592 | 74 | 29 | 33 |
| 417 | Neu - Ulm | 5 828 | 48 | 5 780 | 2 092 | 3 067 | 570 | 51 | 13 | 33 |
| 418 | Oberallgäu | 6 465 | 20 | 6 445 | 1 883 | 3 923 | 597 | 42 | 14 | 20 |
| 419 | Ostallgäu | 4 642 | 9 | 4 633 | 1 262 | 2 966 | 361 | 44 | 11 | 25 |
| 420 | Unterallgäu | 5 374 | 20 | 5 354 | 1 152 | 3 784 | 370 | 48 | 8 | 37 |
| | Zusammen | 72 994 | 294 | 72 700 | 22 560 | 43 606 | 5 891 | 643 | 150 | 406 |
| | Kreisfreie Städte | 19 914 | 63 | 19 851 | 7 248 | 10 603 | 1 826 | 174 | 45 | 105 |
| | Landkreise | 53 080 | 231 | 52 849 | 15 312 | 33 003 | 4 065 | 469 | 105 | 301 |
| | Land insgesamt | 548 801 | 1 975 | 546 826 | 180 391 | 315 220 | 46 372 | 4 843 | 1 214 | 3 003 |
| | Kreisfreie Städte | 199 448 | 708 | 198 740 | 73 669 | 102 019 | 21 110 | 1 942 | 633 | 1 047 |
| | Landkreise | 349 353 | 1 267 | 348 086 | 106 722 | 213 201 | 25 262 | 2 901 | 581 | 1 956 |
| Saarland | | | | | | | | | | |
| Kreisfreie Stadt | | | | | | | | | | |
| 421 | Saarbrücken | 6 561 | 35 | 6 526 | 2 658 | 2 862 | 911 | 95 | 45 | 43 |
| Landkreise | | | | | | | | | | |
| 422 | Homburg | 3 530 | 21 | 3 509 | 1 606 | 1 539 | 326 | 38 | 14 | 16 |
| 423 | Merzig - Wadern | 3 780 | 16 | 3 764 | 1 422 | 2 071 | 231 | 40 | 16 | 20 |
| 424 | Ottweiler | 8 055 | 60 | 7 995 | 3 739 | 3 579 | 548 | 129 | 76 | 47 |
| 425 | Saarbrücken | 13 961 | 124 | 13 837 | 6 021 | 6 332 | 1 290 | 194 | 87 | 91 |
| 426 | Saarlouis | 8 790 | 60 | 8 730 | 3 251 | 4 645 | 756 | 78 | 33 | 35 |
| 427 | Sankt Ingbert | 4 078 | 44 | 4 034 | 1 472 | 2 283 | 240 | 39 | 24 | 12 |
| 428 | Sankt Wendel | 4 101 | 35 | 4 066 | 1 501 | 2 313 | 225 | 27 | 10 | 10 |
| | Land insgesamt | 52 856 | 395 | 52 461 | 21 670 | 25 624 | 4 527 | 640 | 305 | 274 |
| | Kreisfreie Städte | 6 561 | 35 | 6 526 | 2 658 | 2 862 | 911 | 95 | 45 | 43 |
| | Landkreise | 46 295 | 360 | 45 935 | 19 012 | 22 762 | 3 616 | 545 | 260 | 231 |
| Bundesgebiet ohne Berlin | | | | | | | | | | |
| | Insgesamt | 2 722 424 | 12 542 | 2 709 882 | 1 073 852 | 1 309 759 | 300 716 | 25 555 | 10 955 | 11 899 |
| | Kreisfreie Städte | 1 080 717 | 5 413 | 1 075 304 | 455 301 | 476 619 | 132 578 | 10 806 | 5 186 | 4 474 |
| | Landkreise | 1 641 707 | 7 129 | 1 634 578 | 618 551 | 833 140 | 168 138 | 14 749 | 5 769 | 7 425 |

Fachserie A

Bevölkerung und Kultur

- Reihe 1: Gebiet und Bevölkerung**
I. Bevölkerungsstand und -entwicklung (vierteljährlich, jährlich), II. Alter und Familienstand der Bevölkerung (jährlich), III. Bevölkerung der kreisfreien Städte und Landkreise (jährlich), IV. Bevölkerung der Gemeinden nach Größenklassen und mit 10000 und mehr Einwohnern (jährlich), Bevölkerung der Gemeinden mit 2000 und mehr Einwohnern (unregelmäßig), V. Staatsangehörigkeit (jährlich), Sonderbeiträge: Vorausschätzung der Bevölkerung für die Jahre 1972 bis 2000, Ausländer nach der Staatsangehörigkeit 1967 bis 1970
- Reihe 2: Natürliche Bevölkerungsbewegung** (jährlich)
I. Eheschließungen, Geborene und Gestorbene (vierteljährlich), II. Gerichtliche Ehelösungen (jährlich)
Sonderbeiträge: Allgemeine Sterbetafeln (unregelmäßig), Kinderzahl der Ehen 1962 (einmalig), Lebenslauf einer Generation – aufgrund von Tafelberechnungen 1960/62 (einmalig), Heiratstafeln 1960/62, Ehedauertafeln 1961 sowie spezielle Sterbetafeln 1960/62 (einmalig)
- Reihe 3: Wanderungen** (vierteljährlich und jährlich)
- Reihe 4: Vertriebene und Flüchtlinge** (jährlich)
- Reihe 5: Haushalte und Familien** (unregelmäßig)
- Reihe 6: Erwerbstätigkeit**
I. Entwicklung der Erwerbstätigkeit (jährlich), II. Versicherte in der gesetzlichen Kranken- und Rentenversicherung (jährlich), III. Streiks (vierteljährlich, jährlich)
Sonderbeiträge: Erwerbstätigkeit und berufliche Ausbildung, April 1964 (einmalig), Berufsnachwuchs – Übergänge aus Schulen in das Erwerbsleben 1965 (einmalig), Ausbildung und berufliche Fortbildung, April 1970 (einmalig)
- Reihe 7: Gesundheitswesen** (jährlich)
I. Meldepflichtige Krankheiten (vierteljährlich, jährlich), II. Tuberkulose (jährlich), III. Krankenhäuser, Berufe des Gesundheitswesens (jährlich), IV. Sterbefälle nach Todesursachen (vierteljährlich, jährlich), V. Geschlechtskrankheiten (vierteljährlich, jährlich)
Sonderbeiträge: Körperbehinderte April 1966 (einmalig), Kranke und unfallverletzte Personen, April 1966 (einmalig)
- Reihe 8: Wahl zum Deutschen Bundestag** (vierjährlich)
— Wahl zum 7. Deutschen Bundestag 1972 —
1. Ergebnisse früherer Bundestags- und Landtagswahlen nach Ländern, 2. Strukturdaten für die neuen Bundestagswahlkreise, 3. Vergleichszahlen aus der Bundestagswahl 1969 für die neuen Bundestagswahlkreise, 4. Vorläufige Ergebnisse nach Wahlkreisen, 5. Endgültige Ergebnisse nach Wahlkreisen, 6. Allgemeine Wahlergebnisse nach Wahlkreisen, Sitzverteilung und Abgeordnete, 7. Wahlergebnisse nach kreisfreien Städten und Landkreisen, 8. Wahlbeteiligung und Stimmabgabe der Männer und Frauen nach dem Alter, 9. Textliche Auswertung der Wahlergebnisse (in Vorbereitung)
Sonderheft: Die Wahlbewerber für die Wahl zum 7. Deutschen Bundestag 1972
- Reihe 9: Rechtspflege** (jährlich)
I. Organisation, Personal und Geschäftsanfall der ordentlichen Gerichte (jährlich), II. Strafverfolgung (jährlich), III. Strafvollzug (jährlich), IV. Bewährungshilfe (jährlich)
Sonderbeitrag: Die Straffälligkeit im Bundesgebiet 1954 bis 1965, in den Ländern 1961 bis 1965 (einmalig)
- Reihe 10: Bildungswesen**
I. Allgemeinbildende Schulen (jährlich), II. Schulen der beruflichen Ausbildung (jährlich), III. Schulen der allgemeinen und beruflichen Fortbildung (jährlich ab Berichtsjahr 1971), IV. Sonderbeiträge aus dem Schul- und Fortbildungsbereich: Z. B. Schulanlagen, Lehrer, Studien- und Berufswünsche, V. Hochschulen: Z. B. Studenten an Hochschulen (halbjährlich), Personal an Hochschulen (jährlich ab Berichtsjahr 1972), Raumbestand an Hochschulen (jährlich ab Berichtsjahr 1973), VI. Kulturelle Einrichtungen (unregelmäßig)
- Reihe 11: Bevölkerung des Auslandes**
I. Bevölkerungsstand und -entwicklung 1969, II. Natürliche Bevölkerungsbewegung (in Vorbereitung)
- Ergebnisse einmaliger Zählungen**
Als einmalige Veröffentlichung erscheinen hier die Ergebnisse der Volks- und Berufszählung vom 6. 6. 1961 und der Volkszählung vom 27. Mai 1970.

Systematische Verzeichnisse

- Klassifizierung der Berufe (Ausgabe 1970)
Internationale Standardklassifizierung der Berufe (Ausgabe 1968)
Handbuch der Internationalen Klassifikation der Krankheiten, Verletzungen und Todesursachen (ICD) 1968, Band I: Systematisches Verzeichnis, Band II: Alphabetisches Verzeichnis
Verzeichnis der Krankenhäuser in der Bundesrepublik Deutschland (Ausgabe 1969)
Verzeichnis der Religionsbenennungen (Ausgabe 1970)
Amtliches Gemeindeverzeichnis für die Bundesrepublik Deutschland (Ausgabe 1971)
Statistische Kennziffern der Gemeinden und Verwaltungsbezirke in der Bundesrepublik Deutschland (Ausgabe 1974)

Prospekte mit ausführlichen Angaben sind bei dem Verlag W. Kohlhammer, 6500 Mainz 42, Philipp-Reis-Straße 3, Postfach 120, erhältlich.